

***mota***®

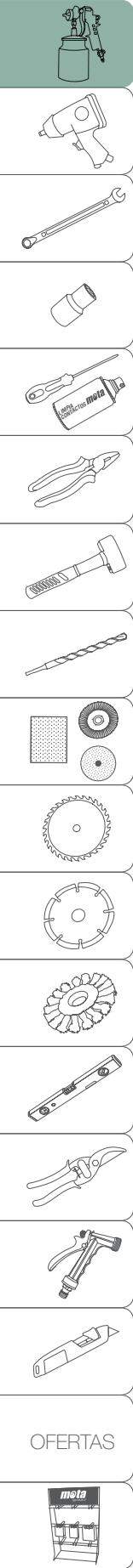


**CAT LOGO 2020**

## NAVE MOTA - CASTELLVÍ DE ROSANES - BARCELONA



PISTOLAS PINTAR, DE INFLAR Y SOPLETEAR	04 a 08	
HERRAMIENTAS NEUMÁTICAS, ACCESORIOS, LUBRIMOTA	09 a 10	
PISTOLAS DE PEGAMENTOS, LLAVES	11 a 16	
BOCALLAVES Y ACCESORIOS, FLEXOMETROS, LLAVES CON CRIQUE	17 a 21	
DESTORNILLADORES, PUNTAS ATORNILLADORAS Y LIMPIA CONTACTOS	22 a 26	
ALICATES, TIJERAS FORJADAS, CORTA PVC, CUCHARAS	27 a 31	
CUCHARAS, REMACHADORAS, MARTILLOS, MAZAS Y PIQUETAS	32 a 33	
BROCAS Y CINCELES, ARTMOTA	34 a 37	
ARCOS DE SIERRA, FLAPS, LIJAS	38 a 39	
SIERRAS CIRCULARES, SIERRAS COPA, DISCOS ABRASIVOS	40 a 43	
DISCOS DIAMANTADOS	44	
CEPILLOS PARA MÁQUINAS Y DE MANO	45 a 46	
BOLSOS, MEDIDOR LASER, NIVELES, CUTTERS	47 a 49	
TIJERAS DE AGRICULTURA, HACHAS Y SERRUCHOS	50 a 51	
PISTOLAS DE RIEGO	52	
OFERTAS HASTA AGOTAR STOCK	53	OFERTAS OFERTAS OFERTAS
EXHIBIDORES / EXPENDEDORES	54	



P700B

## JUEGO PISTOLA PINTAR H.V.L.P. - 11 PIEZAS

premium

ART	EAN13	PRESIÓN DE TRABAJO	DEPÓSITO	PICO	EMB	ELK3
P700B	8435223409934	3 bar / 43 psi	600 cc	1,4 mm	5	89012

Incluye: P700, manómetro, filtro plástico, porta depósito descartable, 5 depósitos descartables 260 cc, kit de desarme y limpieza, maletín de transporte.  
 Para: grandes superficies, coches completos y vehículos industriales.  
 Pintura base acuosa y base disolvente.  
 Material: Pico y aguja de acero inoxidable. Cuerpo de aluminio.  
 Alto volumen. Baja Presión. En caja plástica.



P700

## SISTEMA DE GRAVEDAD H.V.L.P. CON MANÓMETRO

premium

ART	EAN13	PRESIÓN DE TRABAJO	DEPÓSITO	PICO	EMB	ELK3
P700	8435223407114	3 bar / 43 psi	600 cc	1,4 mm	10	89000

Alto volumen. Baja presión. Ahorra pintura y preserva el medio ambiente.  
 Eficiencia de transferencia superior al 75%. Evita exceso de niebla.  
 Resiste pintura de base acuosa y a base de solvente.  
 Pico y aguja de acero inoxidable.  
 Cuerpo de aluminio.  
 Incluye: Manómetro, depósito plástico graduado con tapa, filtro plástico, kit de desarme y limpieza, manual con despiece.



P600

## SISTEMA DE SUCCIÓN

premium

ART	EAN13	PRESIÓN DE TRABAJO	DEPÓSITO	PICO	EMB	ELK3
P600	8435223407107	3,5 bar / 50 psi	1000 cc	1,7 mm	10	89003

Alto volumen. Media presión.  
 Ahorra pintura y preserva el medio ambiente.  
 Resiste pintura de base acuosa y a base de solvente.  
 Pico y aguja de acero inoxidable. Cuerpo de aluminio.  
 El kit incluye: Depósito metálico con tapa y baffle plástico, filtro metálico, acople racord hembra, llave de desarme, manual con despiece.



P800

## MICRO AERÓGRAFO SISTEMA DE GRAVEDAD H.V.L.P.

premium

ART	EAN13	PRESIÓN DE TRABAJO	DEPÓSITO	PICO	EMB	ELK3
P800	8435223400276	3 bar / 43 psi	125 cc	0,8 mm	20	89004

Ahorra pintura y preserva el medio ambiente.  
 Resiste pintura de base acuosa y a base de solvente.  
 Para detalles, lugares pequeños, retoques, etc.  
 Pico y aguja de acero inoxidable. Cuerpo de aluminio.  
 El kit incluye: Depósito metálico con tapa, filtro plástico, acople racord hembra, kit de desarme y limpieza, manual con despiece.

OFERTAS



## SISTEMA DE GRAVEDAD - ALTA VISCOSIDAD

*premium*

ART	EAN13	PRESIÓN DE TRABAJO	DEPÓSITO	PICO	EMB	ELK3
P900	8435223405769	3,5 bar / 50 psi	600 cc	3 mm	10	39216

Pistola de pintar de alta calidad. Indicada especialmente para aplicar pinturas de alta viscosidad. Específica para pintado de maquinarias, embarcaciones, etc. Cuerpo de aluminio. El kit incluye: Depósito plástico graduado con tapa, filtro plástico, acople racord hembra, kit de desarme y limpieza, manual con despiece



P900

## SEMI-PROFESIONAL - SISTEMA GRAVEDAD

*classic*

ART	EAN13	PRESIÓN DE TRABAJO	DEPÓSITO	PICO	EMB	ELK3
P400	8435223407084	4 bar / 58 psi	600 cc	1,5 mm	10	89001

Terminaciones de alta calidad. Ahorra pintura y preserva el medio ambiente. Eficiencia de transferencia superior al 75%. Evita exceso de niebla. Cuerpo de aluminio. El kit incluye: Depósito de aluminio. Regulador de caudal, manual con despiece.



P400

## SEMI-PROFESIONAL - SISTEMA SUCCIÓN

*classic*

ART	EAN13	PRESIÓN DE TRABAJO	DEPÓSITO	PICO	EMB	ELK3
P500	8435223407091	4 bar / 58 psi	1000 cc	1,5 mm	10	89002

Terminaciones de alta calidad. Ahorra pintura y preserva el medio ambiente. Eficiencia de transferencia superior al 75%. Evita exceso de niebla. Cuerpo de aluminio. El kit incluye: Depósito de aluminio, regulador de caudal, manual con despiece.



P500

## REVOQUE PLÁSTICO TEXTURADO

*premium*

ART	EAN13	PRESIÓN DE TRABAJO	TOLVA	SISTEMA	EMB	ELK3
P300	8435223412026	4 bar / 58 psi	5,5 L	GRAVEDAD	6	89005

Incluye: 3 Boquillas de 4 y 6 mm para materiales de mediana viscosidad y de 8 mm para materiales de alta viscosidad.



P300

## AERÓGRAFO TIPO LÁPIZ EN KIT

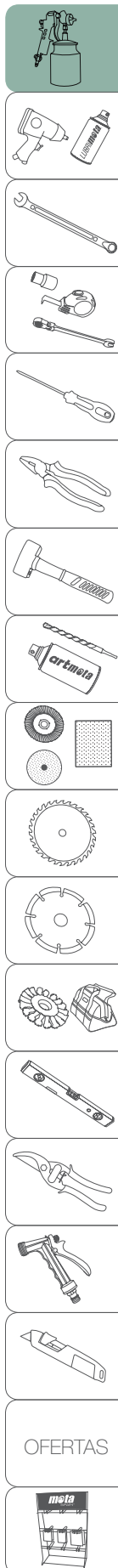
*classic*

ART	EAN13	PRESIÓN DE TRABAJO	SPRAY	EMB	ELK3
PAK	8435223407084	1 a 2 bar / 14,5 a 29 psi	40 a 60 mm	10	39805

Incluye: Manguera de 1,5 mtrs, tapa adaptadora para garrafa de aire, depósito de vidrio con adaptador, depósito de vidrio, llave de desarme, gotero y reductor 1/4" hembra a rosca 1/16".

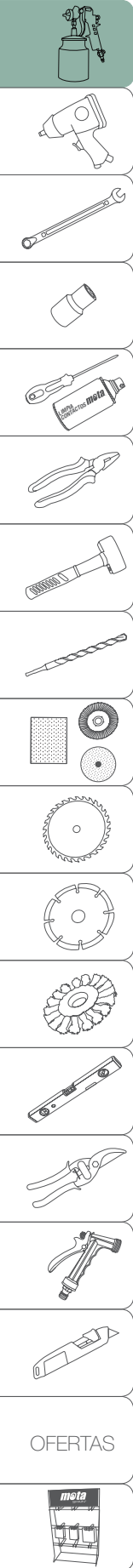


PAK



OFERTAS




**PT12**


## FILTRO PARA PINTURA

*classic*

ART	EAN13	DESCRIPCIÓN	EMB	€
PT12	8435223412729	25 Filtros descartables	10/100	

**PT11**


## SOPORTE MAGNÉTICO PARA PISTOLA DE PINTAR

*classic*

ART	EAN13	DESCRIPCIÓN	EMB	€
PT11	8435223408616	Horqueta de 46 mm de ancho	5/25	

**P700/K14**


## KIT BOQUILLA PARA P700

ART	EAN13	DESCRIPCIÓN	PICO	EMB	ELK3
P700/K14	8435223407121	Pico, aguja acero inoxidable, boquilla	1,4 mm	10/40	89020
P700/K17	8435223407138	Pico, aguja acero inoxidable, boquilla	1,7 mm	10/40	89021
P700/K25	8435223407145	Pico, aguja acero inoxidable, boquilla	2,5 mm	10/40	89022

**P600/K14**


## KIT BOQUILLA PARA P600

ART	EAN13	DESCRIPCIÓN	PICO	EMB	ELK3
P600/K14	8435223407152	Pico, aguja acero inoxidable, boquilla	1,4 mm	10/40	89028
P600/K17	8435223407169	Pico, aguja acero inoxidable, boquilla	1,7 mm	10/40	89029
P600/K20	8435223407176	Pico, aguja acero inoxidable, boquilla	2,0 mm	10/40	89030

**P800/K08**


## KIT BOQUILLA PARA P800

ART	EAN13	DESCRIPCIÓN	PICO	EMB	ELK3
P800/K08	8435223400306	Pico, aguja acero inoxidable, boquilla	0,8 mm	10/40	

**P900/K30**


## KIT BOQUILLA PARA P900

ART	EAN13	DESCRIPCIÓN	PICO	EMB	ELK3
P900/K30	8435223405776	Pico, aguja acero inoxidable, boquilla	3,0 mm	10/40	39220
P900/K35	8435223405783	Pico, aguja acero inoxidable, boquilla	3,5 mm	10/40	39221

**P300/K1**


## KIT BOQUILLA PARA P300

ART	EAN13	DESCRIPCIÓN	PICO	EMB	ELK3
P300/K1	8435223412125	Pico, aguja acero inoxidable, boquilla	4-6-8 mm	10/40	89027

**P415**


## KIT BOQUILLA PARA P400/P500

ART	EAN13	DESCRIPCIÓN	PICO	EMB	ELK3
P413	8435223407268	Pico, aguja acero inoxidable, boquilla	1,3 mm	10/40	89023
P415	8435223407275	Pico, aguja acero inoxidable, boquilla	1,5 mm	10/40	89024
P418	8435223407282	Pico, aguja acero inoxidable, boquilla	1,8 mm	10/40	89025



## REPUESTOS

ART	EAN13	DESCRIPCIÓN	PARA MODELO	EMB	ELK3
P940	8435223407893	FILTRO PLÁSTICO	P700 / P800 / P900	5	89031
P600/32	8435223407183	FILTRO METÁLICO	P600	5	89032
P600/29	8435223407206	BAFFLE PLÁSTICOS	P600	5	89033
P800/29	8435223407718	FILTRO	P800	5	
P404	8435223407251	ARANDELA PLÁSTICA PARA PICO	P400/P500	5	89034
P444	8435223407237	ARANDELA TEFLÓN P/DEPÓSITO	P500	5	89035

Consultar otros repuestos según manual despiece en [www.mota.com.es](http://www.mota.com.es)

## DEPÓSITOS PARA P300

ART	EAN13	DESCRIPCIÓN	CAPACIDAD	EMB	ELK3
P300P	8435223412668	TOLVA PLÁSTICA PARA P300	5,5 L	6	89036

Incluye: 2 o'rings y abrazadera metálica.

## DEPÓSITOS PARA P400

ART	EAN13	DESCRIPCIÓN	CAPACIDAD	EMB	ELK3
P433P	8435223407220	DEPÓSITO PLÁSTICO C/TAPA	600 cc	50	89037
P433M	8435223407213	DEPÓSITO ALUMINIO C/TAPA	500 cc	50	

## DEPÓSITOS PARA P500

ART	EAN13	DESCRIPCIÓN	CAPACIDAD	EMB	ELK3
P445	8435223407244	DEPÓSITO DE ALUMINIO C/TAPA	1000 cc	10	89038

## DEPÓSITOS PARA P600

ART	EAN13	DESCRIPCIÓN	CAPACIDAD	EMB	ELK3
P600/26	8435223407190	DEPÓSITO ALUMINIO	1000 cc	50	89039

## DEPÓSITOS PARA P700

ART	EAN13	DESCRIPCIÓN	CAPACIDAD	EMB	ELK3
P430	8435223412675	PORTA DEPÓSITO DESCARTABLE	260 cc	50	89040
P431	8435223412682	DEPÓSITO DESCARTABLE	260 cc	50	89041

## DEPÓSITOS PARA P800

ART	EAN13	DESCRIPCIÓN	CAPACIDAD	EMB	ELK3
P800/30P	8435223400290	DEPÓSITO PLÁSTICO CON TAPA	125 cc	50	89042
P800/30M	8435223400283	DEPÓSITO METÁLICO	125 cc	50	

## DEPÓSITOS PARA P900 / P700

ART	EAN13	DESCRIPCIÓN	CAPACIDAD	EMB	ELK3
P950	8435223405790	DEPÓSITO PLÁSTICO CON TAPA	600 cc	50	89043
P951	8435223405806	DEPÓSITO DE ALUMINIO CON TAPA	600 cc	50	89044

P950: Depósito plástico graduado.



P600/32



P600/29



P404



P444



P940



P300P



P433P



P433M



P445



P600/26



P430



P431



P800/30P



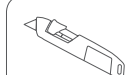
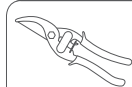
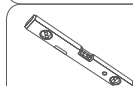
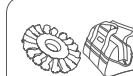
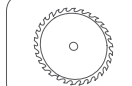
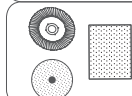
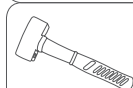
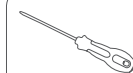
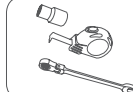
P800/30M



P951

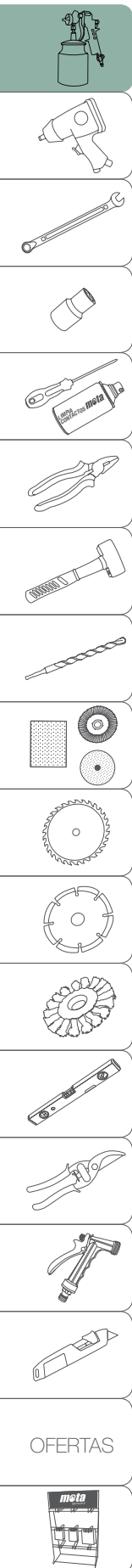


P950



OFERTAS





PISR

PISR/P

## PULVERIZADORA CON DEPÓSITO METÁLICO

*classic*

ART	EAN13	LARGO PICO	DEPÓSITO	EMB	ELK3
PISR	8435223400368	250 mm	900 cc	10	39807

## REPUESTO PARA PISR

*classic*

PISR/P	8435223407398	BOQUILLA	



PISL

PISD

## PISTOLA DE SOPLETEAR

*classic*

ART	EAN13	LARGO PICO	ENTRADA DE AIRE	EMB	ELK3
PISD	8435223400344	28 mm	1/4"	10/40	39801
PISL	8435223400351	85 mm	1/4"	10/40	39806



PHIN

## PISTOLA DE INFLAR / CALIBRAR

*classic*

ART	EAN13	ESCALA	ENTRADA DE AIRE	VÁLVULA	EMB	ELK3
PHIN	8435223400375	0 a 7 bar 0 a 100 PSI	1/4"	UNIVERSAL	5/20	39804



PRM

## REGULADOR DE CAUDAL CON MANÓMETRO - 1/4"

*classic*

ART	EAN13	ENTRADA	SALIDA	ENTRADA DE AIRE	EMB	ELK3
PRM	8435223400269	300 lb	100 lb	1/4"	10/40	39808



PNU6

PNB

PNG

## BOQUILLA DE INFLAR

*classic*

ART	EAN13	TIPO	ENTRADA MANGUERA	EMB	ELK3
PNG	8435223400399	PARA CAMIÓN	8 mm	10/40	39222
PNB	8435223400382	BOLA	8 mm	25/100	
PNU6	8435223400405	UNIVERSAL	6 mm	50/200	39800

A211

## LUBRICADOR DE ACEITE AUTOMÁTICO

*classic*

ART	EAN13	ROSCA ENTRADA	ROSCA SALIDA	EMB	ELK3
A211	8435223404472	1/4" HEMBRA	1/4" MACHO	25/50	39110

A100

## KIT ACOPLE RÁPIDO PARA AIRE 1/4" - 3 PIEZAS

*classic*

ART	EAN13	COMPOSICIÓN	EMB	ELK3
A100	8435223412835	Acople rápido universal hembra Racor macho / Racor hembra	10/100	39803





## LUBRICANTE "LUBRIMOTA" MULTIFUNCIÓN - 360° premium

ART	EAN13	CONTENIDO	EMB	ELK3
LB125	8435223414495	85 g / 125 ml	12	39942
LB216	8435223412811	155 g / 216 ml	12	39940
LB450	8435223414440	300 g / 450 ml	12	39941

Permite el uso invertido - Sistema 360°. Aroma a limón. Alta penetración.



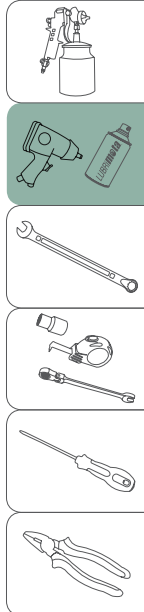
LB125



LB216



LB450



## LLAVE IMPACTO 1" EN KIT premium

ART	EAN13	PAR MÁX. TRAB.	MÁX. RPM	ENTRADA AIRE	EMB	ELK3
AK780	8435223413146	2000 NM	4200	1/2"	1	89052

Incluye: 2 Bocallaves 1" (32 y 33 mm), conector de manguera macho 1/2", llave hex 5 mm, mango lateral removible, 4 tornillos de 6 mm, maletín de transporte.



AK780

## LLAVE DE IMPACTO 3/4" - DOBLE MARTILLO premium

ART	EAN13	PAR MÁX. TRAB.	MÁX. RPM	ENTRADA AIRE	EMB	ELK3
A760	8435223413139	1280 NM	4000	3/8"	2	89053



A760

## LLAVE DE IMPACTO 1/2" - DOBLE MARTILLO premium

ART	EAN13	PAR MÁX. TRAB.	MÁX. RPM	ENTRADA AIRE	EMB	ELK3
A750	8435223413122	474 NM	7000	1/4"	6	89054



A750

## LLAVE IMPACTO 1/2" EN KIT classic

ART	EAN13	PAR MÁX. TRAB.	MÁX. RPM	ENT. DE AIRE	EMB	ELK3
AK700	8435223402355	250 NM	7000	1/4"	10	89050

Incluye: Barra extensión 120 mm encastre de 1/2", bocallaves 17 mm / 19 mm / 21 mm, lubricador de aceite automático, acople racor macho de 1/4", maletín de transporte.



AK700

## LLAVE DE CARRACA 1/2" classic

ART	EAN13	MÁX. RPM	ENTRADA AIRE	CONSUMO AIRE	EMB	€
A310	8435223402416	150	1/4"	4 cfm	10	




A310

## ATORNILLADOR RECTO 1/4" - DOBLE MARTILLO premium

ART	EAN13	MÁX. RPM	ENTRADA AIRE	CONSUMO AIRE	EMB	ELK3
A450	8435223413108	8500	1/4"	3,5 cfm	10	89055

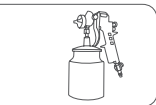


A450



OFERTAS



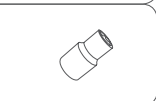
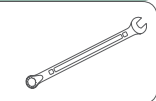


A400

## TALADRO REVERSIBLE DE 13 mm

classic

ART	EAN13	MÁX. RPM	ENTRADA AIRE	CONSUMO AIRE	EMB	ELK3
A400	8435223402423	700	1/4"	4 cfm	10	39111

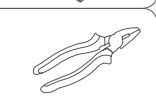


A410

## TALADRO NEUMÁTICO 10 mm

classic

ART	EAN13	MÁX. RPM	ENTRADA AIRE	CONSUMO AIRE	EMB	ELK3
A410	8435223413092	1800	1/4"	4 cfm	10	39112



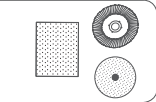
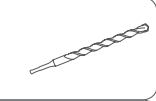
A600

## LLAVE DE IMPACTO MARIPOSA 3/8"

classic

ART	EAN13	PAR MÁX. TRAB.	MÁX. RPM	ENTRADA AIRE	EMB	ELK3
A600	8435223413115	81 NM	10000	1/4"	10	39113

Incluye: adaptador de 3/8" a 1/4".



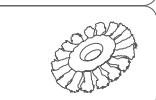
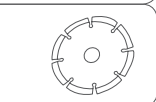
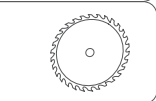
AK800

## AMOLADORA ANGULAR Ø 125 mm

classic

ART	EAN13	MÁX. RPM	ENTRADA AIRE	CONSUMO AIRE	EMB	ELK3
AK800	8435223404595	11000	1/4"	0,33 m³/min	10	39114

Incluye: discos abrasivos para metal: 2 de 125 x 1 x 22,2 mm y 1 de 125 x 1,6 x 22,2 mm, mango lateral, 2 llaves para ajuste de disco.



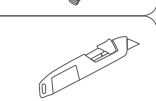
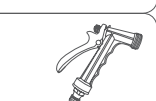
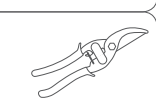
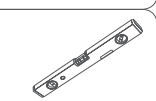
AK500

## MICRO AMOLADORA PESADA EN KIT

classic

ART	EAN13	MÁX. RPM	ENTRADA AIRE	CONSUMO AIRE	EMB	ELK3
AK500	8435223404465	22000	1/4"	4 cfm	10	89051

Incluye: 10 piedras montadas, acople tipo racor de 1/4", 2 llaves para reemplazo de piedras, mandril adicional de 1/8", maletín de transporte.



OFERTAS



A260



## JUEGO DE PIEDRAS MONTADAS

classic

ART	EAN13	VÁSTAGO	PIEDRAS	EMB	ELK3
A250	8435223402461	1/8"	5	10/40	89224
A260	8435223402478	1/4" y 1/8"	10	10/40	89225



## PISTOLA DE PEGAMENTO

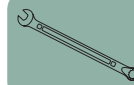
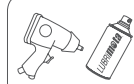
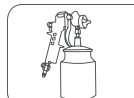
classic

ART	EAN13	POTENCIA	CLASE	HOT MELT	EMB	ELK3
JU11	8435223414426	11W	II	Ø 11 mm	10/20	39947

60 W Termico. Con interruptor de corte.



JU11



## MINI PISTOLA DE PEGAMENTO

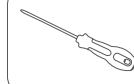
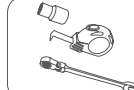
classic

ART	EAN13	POTENCIA	CLASE	HOT MELT	EMB	ELK3
JU07	8435223414419	7W	II	Ø 7 mm	10/40	39948

20 W Termico. Con interruptor de corte.



JU07



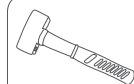
## BARRA DE HOT MELT - PEGAMENTO

classic

ART	EAN13	DIÁMETRO	LARGO	BOLSA	EMB	ELK3
HZ07	8435223414457	Ø 7 mm	300 mm	1 Kg	10 Kg	39945
HZ11	8435223414467	Ø 11 mm	300 mm	1 Kg	10 Kg	39946



HZ07



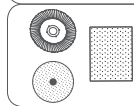
## JUEGO LLAVES - ESTUCHE PLÁSTICO

classic

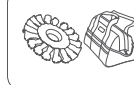
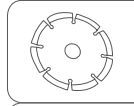
ART	EAN13	COMPOSICIÓN	EMB	ELK3
E946	8435223408432	6 LLAVES COMBINADAS MÉTRICAS (mm) 8, 10, 11, 13, 14, 17 mm	6/36	39008
E952	8435223408449	12 LLAVES COMBINADAS MÉTRICAS (mm) 6, 7, 8, 9, 10, 11, 12, 13, 14, 15, 17, 19 mm	3/12	
E966	8435223408456	6 LLAVES COMBINADAS PULGADAS 1/4", 5/16", 3/8", 7/16", 1/2", 9/16"	6/36	



E946



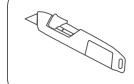
E952

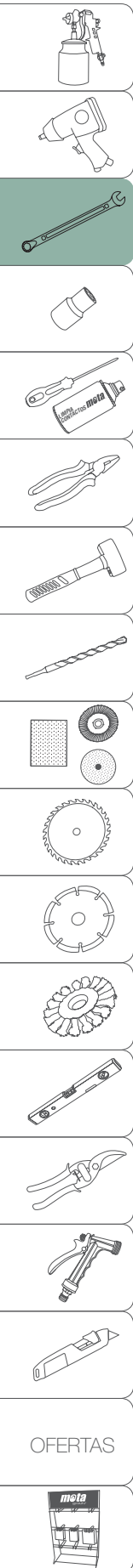


## JUEGO LLAVES - ESTUCHE LONA

classic

ART	EAN13	COMPOSICIÓN	EMB	ELK3
E916	8435223408050	6 LLAVES COMBINADAS PULGADAS 1/4", 5/16", 3/8", 7/16", 1/2", 9/16"	10/60	
E926	8435223408074	6 LLAVES FIJAS 2 BOCAS MÉTRICAS (mm) 6-7, 8-9, 10-11, 12-13, 14-15, 16-17	10/40	39002
E929	8435223408081	9 LLAVES FIJAS 2 BOCAS MÉTRICAS (mm) 6-7, 8-9, 10-11, 12-13, 14-15, 16-17, 18-19, 20-21, 22-23	4/24	39003
E936	8435223408098	6 LLAVES ESTRIADAS MÉTRICAS (mm) 6-7, 8-9, 10-11, 12-13, 14-15, 16-17	6/24	
E939	8435223408104	9 LLAVES ESTRIADAS MÉTRICAS (mm) 6-7, 8-9, 10-11, 12-13, 14-15, 16-17, 18-19, 20-21, 22-23	4/16	39195

E926  
FIJASE939  
ESTRIADAS



E27

## E999 TABLERO LLAVES COMBINADAS

Contiene:  
20 Llaves Combinadas 6 a 25 mm.  
13 Llaves Combinadas 1/4" a 1"  
1 Llave Ajustable LLP08 - 200 mm.  
1 Pinza de Presión Q510 - 250 mm.



### COMBINADA - MÉTRICA

*classic*

ART.	EAN13	MEDIDA	LARGO	EMB	ELK3
E06	8435223404670	6 mm	100 mm	10/500	39015
E07	8435223404687	7 mm	110 mm	10/500	39016
E08	8435223404694	8 mm	120 mm	10/500	39017
E09	8435223404700	9 mm	130 mm	10/500	39018
E10	8435223404717	10 mm	155 mm	10/500	39019
E11	8435223404724	11 mm	162 mm	10/200	39020
E12	8435223404731	12 mm	170 mm	10/200	39021
E13	8435223404748	13 mm	178 mm	10/200	39022
E14	8435223404755	14 mm	192 mm	10/200	39023
E15	8435223404762	15 mm	210 mm	10/200	39024
E16	8435223404779	16 mm	220 mm	10/100	39025
E17	8435223404786	17 mm	226 mm	10/100	39026
E18	8435223404793	18 mm	240 mm	10/100	39027
E19	8435223404809	19 mm	246 mm	10/100	39028
E20	8435223404816	20 mm	260 mm	10/100	39029
E21	8435223404823	21 mm	270 mm	10/80	39030
E22	8435223404830	22 mm	275 mm	10/80	39031
E23	8435223404847	23 mm	320 mm	5/80	39032
E24	8435223404854	24 mm	320 mm	5/60	39033
E25	8435223404861	25 mm	343 mm	5/60	39034
E26	8435223406506	26 mm	343 mm	5/40	39035
E27	8435223406513	27 mm	370 mm	5/40	39036
E28	8435223406520	28 mm	370 mm	5/40	39037
E29	8435223406537	29 mm	395 mm	5/20	39038
E30	8435223406544	30 mm	395 mm	5/20	39039
E32	8435223406551	32 mm	418 mm	5/20	39040

### COMBINADA - PULGADA

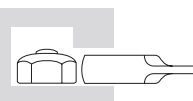
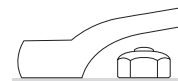
*classic*

ART.	EAN13	MEDIDA	LARGO	EMB	€
ES06	8435223404878	1/4"	100 mm	10/500	
ES08	8435223404885	5/16"	120 mm	10/500	
ES10	8435223404892	3/8"	155 mm	10/500	
ES11	8435223404908	7/16"	162 mm	10/200	
ES13	8435223404915	1/2"	178 mm	10/200	
ES14	8435223404922	9/16"	192 mm	10/200	
ES16	8435223404939	5/8"	220 mm	10/100	
ES18	8435223404946	11/16"	226 mm	10/100	
ES19	8435223404953	3/4"	246 mm	10/100	
ES20	8435223404960	13/16"	270 mm	10/80	
ES22	8435223404977	7/8"	275 mm	10/80	
ES24	8435223404984	15/16"	320 mm	5/60	
ES25	8435223404991	1"	343 mm	5/60	
ES27	8435223406568	1 1/16"	370 mm	5/40	
ES28	8435223406575	1 1/8"	370 mm	5/40	
ES32	8435223406582	1 1/4"	418 mm	5/20	

Forjadas en acero Cromo Vanadio.  
Terminación satinada anticorrosión. Calibradas.



El perfil estriado que garantiza una máxima aplicación de fuerza y evita daños en la herramienta, tuercas y tornillos.



Anillo alto que permite el acceso a lugares difíciles.



+INFO

## LLAVES FIJAS Y ESTRIADAS SATINADAS

meta



E425



E530

## FIJA - MÉTRICA

classic

ART.	EAN13	MEDIDA	LARGO	EMB	ELK3
E406	8435223406148	6 x 7 mm	126 mm	10/400	39041
E408	8435223406155	8 x 9 mm	142 mm	10/400	39042
E410	8435223406162	10 x 11 mm	157 mm	10/400	39043
E412	8435223406179	12 x 13 mm	170 mm	10/200	39044
E414	8435223406186	14 x 15 mm	187 mm	10/200	39045
E416	8435223406193	16 x 17 mm	202 mm	10/160	39046
E418	8435223406209	18 x 19 mm	220 mm	10/120	39047
E420	8435223406216	20 x 22 mm	232 mm	10/100	39048
E421	8435223406223	21 x 23 mm	246 mm	5/60	39049
E424	8435223406230	24 x 27 mm	265 mm	5/40	39050
E425	8435223406247	25 x 28 mm	275 mm	5/40	39051
E430	8435223406254	30 x 32 mm	298 mm	5/40	39052

## ESTRIADA - MÉTRICA

classic

ART.	EAN13	MEDIDA	LARGO	EMB	ELK3
E506	8435223406322	6 x 7 mm	175 mm	10/300	39000
E508	8435223406339	8 x 9 mm	185 mm	10/200	39001
E510	8435223406346	10 x 11 mm	198 mm	10/200	39004
E512	8435223406353	12 x 13 mm	215 mm	10/200	39005
E514	8435223406360	14 x 15 mm	228 mm	10/100	39006
E516	8435223406377	16 x 17 mm	246 mm	10/100	39010
E518	8435223406384	18 x 19 mm	268 mm	10/100	39011
E520	8435223406391	20 x 22 mm	292 mm	10/80	39012
E521	8435223406407	21 x 23 mm	315 mm	5/60	39013
E524	8435223406414	24 x 27 mm	328 mm	5/40	
E525	8435223406421	25 x 28 mm	342 mm	5/40	39014
E530	8435223406438	30 x 32 mm	370 mm	5/40	39055

## FIJA - PULGADA

classic

ART.	EAN13	MEDIDA	LARGO	EMB	€
E456	8435223406261	1/4" x 5/16"	126 mm	10/400	
E460	8435223406278	3/8" x 7/16"	157 mm	10/400	
E463	8435223406285	1/2 x 9/16"	187 mm	10/200	
E466	8435223406292	5/8" x 3/4"	218 mm	10/100	
E470	8435223406308	13/16 x 7/8"	232 mm	10/100	
E474	8435223406315	15/16" x 1"	265 mm	5/40	


Forjadas en acero Cromo Vanadio.  
Terminación satinada anticorrosión. Calibradas.

## ESTRIADA - PULGADA

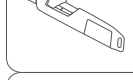
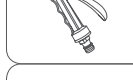
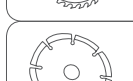
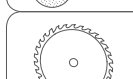
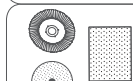
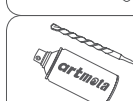
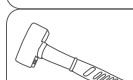
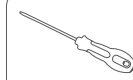
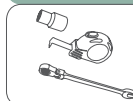
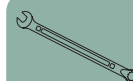
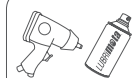
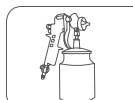
classic

ART.	EAN13	MEDIDA	LARGO	EMB	€
E556	8435223406445	1/4" x 5/16"	175 mm	10/400	
E560	8435223406452	3/8" x 7/16"	198 mm	10/200	
E563	8435223406469	1/2 x 9/16"	228 mm	10/100	
E566	8435223406476	5/8" x 3/4"	270 mm	10/100	
E570	8435223406483	13/16 x 7/8"	292 mm	5/40	
E574	8435223406490	15/16" x 1"	323 mm	5/40	

Forjadas en acero Cromo Vanadio.  
Terminación satinada anticorrosión. Calibradas.

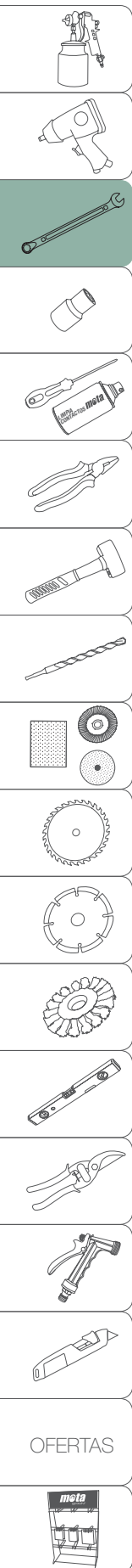


Inclinación 15°



OFERTAS






**NUEVO!**

**LIMPIA CONTACTOS** *meta*

EUROPEAN QUALITY



**GRAN PODER LIMPIADOR**  
**EVAPORA RÁPIDAMENTE**  
**NO DEJA RESIDUOS**



**IDEAL PARA:**  
**EQUIPOS ELECTRÓNICOS**  
**CIRCUITOS ELÉCTRICOS**  
**POTENCIÓMETROS**  
**Y TODO TIPO DE CONTACTOS**



**NO CORROSIVO**  
**NO MANCHA**  
**FÁCIL APLICACIÓN**

**CÁMULA DE APLICACIÓN**  
**ALTA PRESIÓN PARA**  
**PENETRACIÓN**  
**EXCLUSIVO USO INVERTIDO**



OFERTAS





## LLAVE T - MÉTRICA - CR.V

classic

ART	EAN13	BOCALLAVE	MEDIDA	EMB	ELK3
LTM06	8435223413153		6 mm	10/60	39815
LTM07	8435223413160		7 mm	10/60	39816
LTM08	8435223413177		8 mm	10/60	39817
LTM09	8435223413184		9 mm	10/60	39818
LTM10	8435223413191		10 mm	10/60	39819
LTM11	8435223413207		11 mm	10/60	39820
LTM12	8435223413214		12 mm	10/60	39821
LTM13	8435223413221		13 mm	10/60	39822
LTM14	8435223413238		14 mm	10/60	39823
LTM15	8435223413245		15 mm	10/60	39824
LTM16	8435223413252		16 mm	10/60	39825
LTM17	8435223413269		17 mm	10/60	39826

Terminación satinada anticorrosión.



LTM08



LU08

## LLAVE T - PULGADA - CR.V

classic

ART	EAN13	BOCALLAVE	MEDIDA	EMB	€
LU06	8435223413276		1/4"	10/60	
LU08	8435223413283		5/16"	10/60	
LU10	8435223413290		3/8"	10/60	
LU11	8435223413306		7/16"	10/60	
LU13	8435223413313		1/2"	10/60	
LU14	8435223413320		9/16"	10/60	
LU16	8435223413337		5/8"	10/60	

Terminación satinada anticorrosión.

## LLAVE AJUSTABLE FOSFATIZADA

classic

ART	EAN13	APERTURA MÁX.		LARGO	EMB	ELK3
LLC06	8435223411616	19 mm	3/4"	150 mm	6"	6/72
LLC08	8435223411623	24 mm	1"	200 mm	8"	6/60
LLC10	8435223411630	28 mm	1 1/8"	250 mm	10"	6/36
LLC12	8435223411647	34 mm	1 3/8"	300 mm	12"	6/24



LLC08

## JUEGO LLAVES PERFIL EN "L"

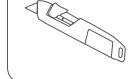
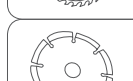
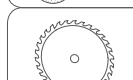
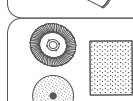
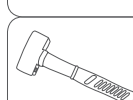
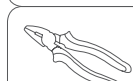
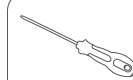
classic

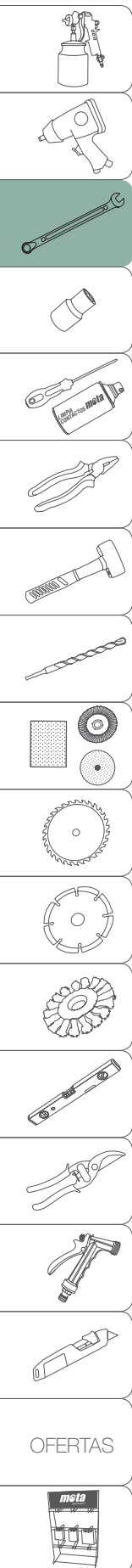
ART	EAN13	COMPOSICIÓN	EMB	ELK3
LQ91	8435223413689	<b>9 LLAVES HEXAGONALES CORTAS</b> 1,5 - 2 - 2,5 - 3 - 4 - 5 - 6 - 8 - 10 mm	6/48	39190
LQ93	8435223414143	<b>9 LLAVES 2 HEXAGONALES EXTRA LARGAS</b> 1,5 - 2 - 2,5 - 3 - 4 - 5 - 6 - 8 - 10 mm	6/24	39191
LR91	8435223414150	<b>9 LLAVES TORX CORTAS</b> T10 - T15 - T20 - T25 - T27 - T30 - T40 - T45 - T50	6/48	39192
LR93	8435223414167	<b>9 LLAVES TORX EXTRA LARGAS</b> T10 - T15 - T20 - T25 - T27 - T30 - T40 - T45 - T50	6/24	39193



LQ91

LR93





LW10

LX025

LY08

LZ06

## PUNTA TORX® premium

ART	EAN13	PUNTA	VARILLA	EMB	ELK3
LW10	8435223414174	★ T10	125 mm	10/500	39827
LW15	8435223414181	★ T15	125 mm	10/500	39828
LW20	8435223413825	★ T20	125 mm	10/500	39829
LW25	8435223413832	★ T25	125 mm	10/200	39830
LW27	8435223413849	★ T27	125 mm	10/200	39831
LW30	8435223413856	★ T30	125 mm	10/200	39832
LW40	8435223413863	★ T40	175 mm	10/100	39833
LW45	8435223413870	★ T45	175 mm	10/100	39834

## PUNTA HEXAGONAL premium

ART	EAN13	PUNTA	VARILLA	EMB	ELK3
LX025	8435223413887	⬡ 2,5 mm	125 mm	10/500	39835
LX03	8435223413894	⬡ 3 mm	125 mm	10/500	39836
LX035	8435223413900	⬡ 3,5 mm	125 mm	10/500	39837
LX04	8435223413917	⬡ 4 mm	125 mm	10/500	39838
LX05	8435223415669	⬡ 5 mm	150 mm	10/200	39814
LX06	8435223413924	⬡ 6 mm	150 mm	10/200	39839
LX08	8435223413931	⬡ 8 mm	175 mm	10/100	39840

## BOCALLAVE MÉTRICA premium

ART	EAN13	BOCALLAVE	VARILLA	EMB	ELK3
LY032	8435223413948	⊙ 3,2 mm	125 mm	10/200	39841
LY04	8435223413955	⊙ 4 mm	150 mm	10/200	39842
LY05	8435223413962	⊙ 5 mm	150 mm	10/200	39843
LY055	8435223413979	⊙ 5,5 mm	160 mm	10/200	39844
LY06	8435223413986	⊙ 6 mm	160 mm	10/200	39845
LY07	8435223413993	⊙ 7 mm	175 mm	10/200	39846
LY08	8435223414006	⊙ 8 mm	175 mm	10/100	
LY09	8435223414013	⊙ 9 mm	175 mm	10/100	39848
LY10	8435223414020	⊙ 10 mm	175 mm	10/100	39849
LY11	8435223414037	⊙ 11 mm	175 mm	10/100	39850
LY12	8435223414044	⊙ 12 mm	175 mm	10/100	39851
LY13	8435223414051	⊙ 13 mm	175 mm	10/100	39852
LY14	8435223414068	⊙ 14 mm	175 mm	10/100	39853

## BOCALLAVE PULGADA premium

ART	EAN13	BOCALLAVE	VARILLA	EMB	€
LZ05	8435223414075	⊙ 3/16"	150 mm	10/200	
LZ06	8435223414082	⊙ 1/4"	175 mm	10/200	
LZ08	8435223414099	⊙ 5/16"	175 mm	10/100	
LZ09	8435223414105	⊙ 11/32"	175 mm	10/100	
LZ10	8435223414112	⊙ 3/8"	175 mm	10/100	
LZ11	8435223414129	⊙ 7/16"	175 mm	10/100	
LZ13	8435223414136	⊙ 1/2"	175 mm	10/100	

OFERTAS







+INFO

## JUEGO BOCALLAVES - ENCASTRE 1/2" - 32 PCS

premium

ART	EAN13	COMPOSICIÓN	EMB	ELK3
EK602	8435223415676	13 Boc Hex: 4, 4.5, 5, 5.5, 6, 7, 8, 9, 10, 11, 12, 13, 14 mm Llave T 250 mm, Mov. Universal, Prolongacion de 75, 125 y 250 mm.	5	39872

## JUEGO BOCALLAVES - ENCASTRE 3/8" - 40 PCS

premium

ART	EAN13	COMPOSICIÓN	EMB	ELK3
EK502	8435223415614	15 Boc.: 6 a 22 mm. Sacabujías 16 y 21 mm. Llave de carraca, Llave T 170 mm, Mov. Universal, Prolongacion de 75 y 150 mm.	5	39870

## JUEGO BOCALLAVES - ENCASTRE 1/4" - 45 PCS

premium

ART	EAN13	COMPOSICIÓN	EMB	ELK3
EK402	8435223415683	12 Bocallaves: 4 a 13 mm. 12 Bocallaves punta: Plano, Phillips y Hex.I. 3 Llaves Punta Hex., Llave de Carraca, Llave T 114 mm, Mov. Universal, Prolongacion 50 y 100 mm, Mango destornillador.	10	39869

## LLAVE CARRACA O CRIQUE

premium

ART	EAN13	ENCASTRE	DIENTES	EMB	ELK3
EC6	8435223415584	1/2"	45	5/40	39876
EC5	8435223416147	3/8"	45	5/50	
EC4	8435223415577	1/4"	45	5/100	39877

## ACOPLE MOVIMIENTO UNIVERSAL

classic

ART	EAN13	ENCASTRE	ÁNGULO DE GIRO	EMB	ELK3
EU12	8435223405325	1/2"	115°	10/120	39084

## LLAVE DE FUERZA

classic

ART	EAN13	ENCASTRE	LARGO	EMB	ELK3
EF625	8435223405271	1/2"	250 mm	10/40	39085
EF638	8435223415607	1/2"	380 mm	5/20	39879
EF208	8435223409002	3/8"	200 mm	5/80	39087

## PROLONGACIÓN

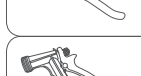
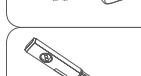
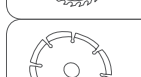
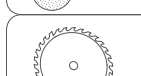
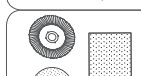
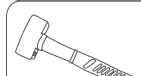
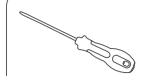
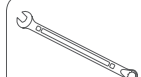

classic


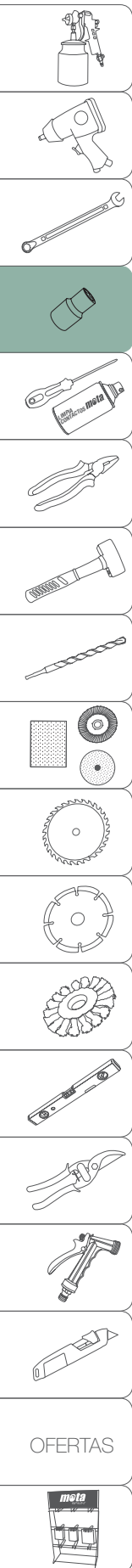
ART	EAN13	ENCASTRE	LARGO	EMB	ELK3
EP23	8435223405295	1/2"	75 mm	10/120	39088
EP26	8435223405301	1/2"	125 mm	10/60	39089
EP625	8435223405448	1/2"	250 mm	10/60	

## LLAVE T DESLIZABLE

classic

ART	EAN13	ENCASTRE	LARGO	EMB	ELK3
ET630	8435223405318	1/2"	300 mm	10/50	39091
ET210	8435223405455	3/8"	150 mm	10/100	39092

EK602  
Ø1/2"EK502  
Ø3/8"EK402  
Ø1/4"EC6  
Ø1/2"EU12  
Ø1/2"EF625  
Ø1/2"EP26  
Ø1/2"ET630  
Ø1/2"



## JGO BOCALLAVES HEX + ACCESORIOS classic

ART	EAN13	COMPOSICIÓN	EMB	ELK3
EK610	8435223415638	<b>ENCASTRE 1/2":</b> 12 PIEZAS: 10 Bocallaves: 10, 11, 12, 13, 14, 15, 16, 17, 19, 21 mm - Carraca 1/2" 45 dientes Prolongacion de 125 mm	5/10	39875
EK510	8435223415645	<b>ENCASTRE 3/8":</b> 12 PIEZAS: 10 Bocallaves Hex.: 8 a 17 mm, Llave de Carraca 3/8" - 45 Dientes, Prolongación 145 mm.	5/20	39874
EK410	8435223415591	<b>ENCASTRE 1/4":</b> 12 PIEZAS: 10 Bocallaves: 4 a 13 mm Carraca 1/4" 45 dientes - Prolongacion de 150 mm	5/50	39873
EK631	8435223416208	<b>ENCASTRE 1/2":</b> 10 PIEZAS: 8 Bocallaves Punta Torx® Hembra E10, E11, E12, E15, E16, E18, E20, E24. Carraca 1/2" 45 dientes - Prolongacion de 125 mm	5/20	
EK641	8435223415621	<b>ENCASTRE 1/2":</b> 10 PIEZAS: 8 Bocallaves Punta Torx® T20, T25, T30, T40, T45, T50, T55, T60. Carraca 1/2" 45 dientes - Prolongacion de 150 mm	5/20	39871

## JGO BOCALLAVES HEX PULGADAS - 1/2" classic

ART	EAN13	COMPOSICIÓN	EMB	€
EK321	8435223409231	<b>8 PCS:</b> 3/8" - 7/16" - 1/2" - 9/16" - 5/8" - 11/16" - 3/4" - 7/8"	5/40	

## JGO BOCALLAVES HEX MÉTRICO - 3/8" classic

ART	EAN13	COMPOSICIÓN	EMB	€
EK211	8435223409118	<b>9 PCS:</b> 6 - 7 - 8 - 9 - 10 - 11 - 12 - 13 - 14 mm	5/80	39202
EK212	8435223409125	<b>8 PCS:</b> 15 - 16 - 17 - 18 - 19 - 20 - 21 - 22 mm	5/30	39203

## JGO BOCALLAVES HEX PULGADAS - 3/8" classic

ART	EAN13	COMPOSICIÓN	EMB	€
EK221	8435223409132	<b>6 PCS:</b> 1/4" - 5/16" - 3/8" - 7/16" - 1/2" - 9/16"	5/100	
EK222	8435223409149	<b>5 PCS:</b> 5/8" - 1/16" - 3/4" - 13/16" - 7/8"	5/50	

## JGO BOCALLAVES TORX® HEMBRA - 3/8" classic

ART	EAN13	COMPOSICIÓN	EMB	€
EK231	8435223409156	<b>8 PCS:</b> E8 - E10 - E11 - E12 - E14 - E16 - E18 - E20	5/60	39207

## JUEGO BOCALLAVES PUNTA TORX® - 3/8" classic

ART	EAN13	COMPOSICIÓN	EMB	ELK3
EK241	8435223409163	<b>8 PCS:</b> T10 - T15 - T20 - T25 - T27 - T30 - T40 - T45	5/60	39208

OFERTAS



## JUEGO BOCALLAVES PUNTA $\square$ 3/8"

*classic*

ART	EAN13	COMPOSICIÓN	ELK3
EK251	8435223409170		39209
EK261	8435223409187	PHILLIPS: PH1, PH2, PH3 POZIDRIV: PZ1, PZ2, PZ3 - PLANAS: 5, 6, 8, 10 mm	5/40 39210

## JUEGO BOCALLAVES HEX MÉTRICO - $\square$ 1/4"

*classic*

ART	EAN13	COMPOSICIÓN	EMB	€
EK111	8435223409026	6 PCS: 4 - 4,5 - 5 - 5,5 - 6 - 7 mm	5/100	39198
EK112	8435223409033	6 PCS: 8 - 9 - 10 - 11 - 12 - 13 mm	5/100	39199

## JUEGO BOCALLAVES HEX PULGADAS - $\square$ 1/4"

*classic*

ART	EAN13	COMPOSICIÓN	EMB	€
EK121	8435223409040	6 PCS: 3/16" - 7/32" - 1/4" - 5/16" - 3/8" - 7/16"	5/100	

## JUEGO BOCALLAVES PUNTA - $\square$ 1/4"

*classic*

ART	EAN13	COMPOSICIÓN	EMB	ELK3
EK141	8435223409057	7 BOC. PUNTA TORX® T10 - T15 - T20 - T25 - T27 - T30 - T40	5/100	
EK151	8435223409064	7 BOC. PUNTAS ALLEN® 3 - 4 - 5 - 6 - 7 - 8 - 10 mm	5/100	39096
EK161	8435223409071	8 PCS: 2 PHILLIPS: PH1, PH2 - 2 POZIDRIV: PZ1, PZ2 - 3 PUNTA HEXAGONAL: 3 - 4 - 5 - 6 mm	5/100	39201

## JUEGO BOCALLAVES Y ACCESORIOS - $\square$ 3/8"


*classic*

ART	EAN13	COMPOSICIÓN	EMB	ELK3
EK270	8435223409194	Llave T, Movimiento Universal, Múltiple 1/4"-3/8"	5/60	39093
EK271	8435223409545	Prolongaciones: 75 y 150 mm, Llave T, Movimiento Universal, Múltiple 1/2" - 3/8"	5/30	39094
EK281	8435223409200	Sacabujía: 16 mm y 21 mm	5/60	39095

## JUEGO BOCALLAVES Y ACCESORIOS - $\square$ 1/4"

*classic*

ART	EAN13	COMPOSICIÓN	EMB	ELK3
EK170	8435223409088	Llave de fuerza, Mov. Universal, Múltiple 1/4"-3/8"	5/150	39098
EK171	8435223409538	Prolongaciones: 50 y 150 mm, Llave T, Movimiento Universal, Múltiple 1/4" - 3/8"	5/30	39099



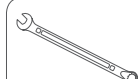
EK251  
 $\square$  3/8"



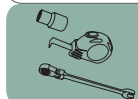
EK261  
 $\square$  3/8"



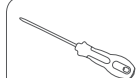
EK111  
 $\square$  1/4"



EK112  
 $\square$  1/4"



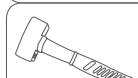
EK121  
 $\square$  1/4"



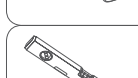
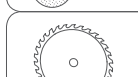
EK151  
 $\square$  1/4"



EK161  
 $\square$  1/4"



EK270 EK271 EK281

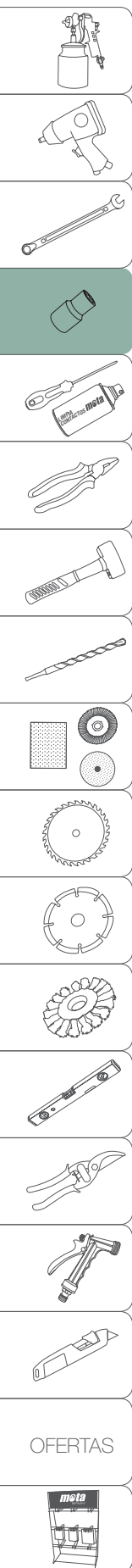


EK170 EK171



OFERTAS





E610



E624



E219



EB16



## SERIE CORTA MÉTRICA - ENCASTRE 1/2"

**classic**

ART.	EAN13	MEDIDA	EMB	ELK3	ART.	EAN13	MEDIDA	EMB	ELK3
E610	8435223405042	10 mm	10/400	89100	E622	8435223405165	22 mm	10/240	
E611	8435223405059	11 mm	10/400	89101	E623	8435223405172	23 mm	10/120	89113
E612	8435223405066	12 mm	10/400	89102	E624	8435223405189	24 mm	10/120	89114
E613	8435223405073	13 mm	10/400	89103	E625	8435223408722	25 mm	10/120	89115
E614	8435223405080	14 mm	10/400	89104	E626	8435223408739	26 mm	10/120	89116
E615	8435223405097	15 mm	10/400	89105	E627	8435223408746	27 mm	10/120	89117
E616	8435223405103	16 mm	10/400	89106	E628	8435223408753	28 mm	10/100	89118
E617	8435223405110	17 mm	10/240	89107	E630	8435223408777	30 mm	10/100	89119
E618	8435223405127	18 mm	10/240	89108	E632	8435223408784	32 mm	10/100	89129
E619	8435223405134	19 mm	10/240	89109					
E620	8435223405141	20 mm	10/240						
E621	8435223405158	21 mm	10/240	89111					

Para apretar o ajustar tornillos y/o tuercas.  
Forjadas en acero Cromo Vanadio.  
Terminación satinada anticorrosión.

## SERIE CORTA PULGADAS - ENCASTRE 1/2"

**classic**

ART.	EAN13	MEDIDA	EMB	€	ART.	EAN13	MEDIDA	EMB	€
E210	8435223408791	3/8"	10/400		E222	8435223416161	7/8"	10/120	
E211	8435223405196	7/16"	10/400		E224	8435223408821	15/16"	10/120	
E213	8435223405202	1/2"	10/400		E225	8435223408838	1"	10/120	
E214	8435223405219	9/16"	10/400		E227	8435223408845	1 1/16"	10/120	
E216	8435223405226	5/8"	10/400		E230	8435223409521	1 1/8"	10/120	
E218	8435223408807	11/16"	10/240		E232	8435223408944	1 1/4"	10/100	
E219	8435223405233	3/4"	10/240						
E221	8435223409514	13/16"	10/240						

Para apretar o ajustar tornillos y/o tuercas.  
Forjadas en acero Cromo Vanadio.  
Terminación satinada anticorrosión.

## SACABUJÍAS

**classic**

ART	EAN13	ENCASTRE	PERFIL	EMB	ELK3
EB16	8435223405240	1/2"	16 mm	10/200	39196
EB21	8435223405257	1/2"	21 mm	10/120	39197

Forjadas en Cromo Vanadio. Terminación satinada anticorrosión.



+INFO

## FLEJE DE ACERO AUTOFRENANTE

premium plus

ART	EAN13	LARGO FLEJE	ANCHO FLEJE	EMB	ELK3
CB0525	8435223411265	5 m	25 mm	10/60	39975
CB0825	8435223411275	8 m	25 mm	6/30	39976



CB0825

## FLEJE DE ACERO AUTOFRENANTE

classic

ART	EAN13	LARGO FLEJE	ANCHO FLEJE	EMB	ELK3
CB0316	8435223411289	3 m	16 mm	10/20	39979
CB0519	8435223411296	5 m	19 mm	10/60	39980



CB0316

## LLAVE CRÍQUET MÉTRICA

premium

ART	EAN13	MEDIDA	LARGO	EMB	ELK3
EW408	8435223412439	8 mm	115 mm	10/100	39062
EW409	8435223412446	9 mm	115 mm	10/100	39063
EW410	8435223412453	10 mm	140 mm	10/100	39064
EW411	8435223412736	11 mm	168 mm	10/100	39065
EW412	8435223412460	12 mm	176 mm	10/100	39066
EW413	8435223412477	13 mm	176 mm	10/100	39067
EW414	8435223412484	14 mm	190 mm	10/100	39068
EW415	8435223412491	15 mm	190 mm	10/100	39069
EW416	8435223412507	16 mm	209 mm	5/50	39070
EW417	8435223412514	17 mm	218 mm	5/50	39071
EW418	8435223412521	18 mm	235 mm	5/50	39072
EW419	8435223412538	19 mm	235 mm	5/50	39073

## LLAVE CRÍQUET PULGADA

premium

ART	EAN13	MEDIDA	LARGO	EMB	€
EW508	8435223412545	5/16"	115 mm	10/100	
EW510	8435223412552	3/8"	115 mm	10/100	
EW511	8435223412569	7/16"	176 mm	10/100	
EW513	8435223412576	1/2"	190 mm	10/100	
EW514	8435223412583	9/16"	209 mm	10/100	
EW516	8435223412590	5/8"	218 mm	5/50	
EW518	8435223412606	11/16"	235 mm	5/50	
EW519	8435223412613	3/4"	235 mm	5/50	



EW413

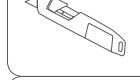
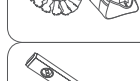
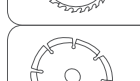
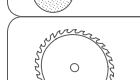
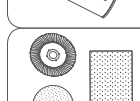
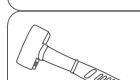
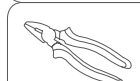
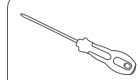
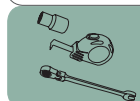
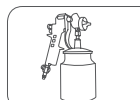
## JUEGO LLAVE COMBINADA ARTICULADA C/CRIQUE

premium

ART	EAN13	COMPOSICIÓN	EMB	ELK3
EWJ1	8435223412415	6 PCS: 8 - 10 - 11 - 13 - 14 - 17 mm	5/10	39060
EWJ2	8435223412422	6 PCS: 5/16" - 3/8" - 7/16" - 1/2" - 9/16" - 5/8"	5/10	


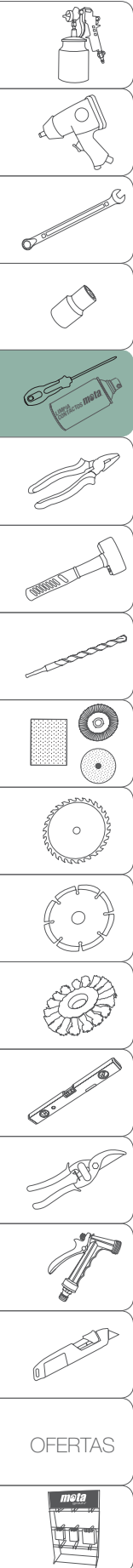


EWJ1



OFERTAS





## JUEGO DESTORNILLADORES classic

ART	EAN13	COMPOSICIÓN	EMB	ELK3
DJ6	8435223408142	<b>3 PLANOS:</b> 4 x 80 mm, 5 x 100 mm, 6 x 125 mm <b>3 PHILLIPS:</b> PH0 x 60 mm, PH1 x 80 mm, N° 2 x 100 mm	10/40	39150
DJ6T	8435223408395	<b>6 TORX®:</b> T10 x 60 mm, T15 x 80 mm, T20 x 80 mm, T25 x 100 mm, T27 x 100 mm, T30 x 125 mm	10/40	39151
DJ40	8435223411463	<b>2 PLANOS:</b> 5 x 100 mm, 6 x 100 mm <b>2 PHILLIPS:</b> PH1 x 100 mm, PH2 x 100 mm	10/40	39152
DJ3H	8435223411449	<b>3 PHILLIPS:</b> PH0 x 80 mm, PH1 x 100 mm, PH2 x 125 mm	10/80	39153
DJ3P	8435223411432	<b>3 PLANOS:</b> 4 x 80 mm, 5 x 100 mm, 6 x 125 mm	10/80	39154
DJ20	8435223411425	<b>1 PLANOS:</b> 5 x 100 mm <b>1 PHILLIPS:</b> PH1 x 100 mm	10/80	39155
DJ21	8435223411456	<b>1 PLANOS:</b> 6 x 100 mm <b>1 PHILLIPS:</b> PH2 x 100 mm	10/80	39156

Varilla acero al carbono. Punta fosfatizada imantada.

## PHILLIPS - CARBONO classic

ART	EAN13	TIPO	PUNTA	VARILLA	EMB	ELK3
DHC0	8435223409804	PHILLIPS	PH0	60 mm	10/500	39177
DHC1	8435223409811	PHILLIPS	PH1	80 mm	10/300	39178
DHC2	8435223409824	PHILLIPS	PH2	100 mm	10/300	39179

## PLANO - CARBONO classic

ART	EAN13	TIPO	PUNTA	VARILLA	EMB	ELK3
DPC4	8435223409835	PLANOS	4 mm	80 mm	10/500	39188
DPC5	8435223409842	PLANOS	5 mm	100 mm	10/300	39189
DPC6	8435223409859	PLANOS	6 mm	125 mm	10/240	39194

## JUEGO DE PRECISIÓN - 6 PIEZAS - CARBONO

ART	EAN13	COMPOSICIÓN	VARILLA	EMB	ELK3
DJMV	8435223403208	<b>3 RECTOS:</b> 1,5 - 2 - 2,5 mm <b>3 PHILLIPS:</b> PH00 - PH0 - PH1	75 mm	50	39160

## JUEGO DE PRECISIÓN TORX® - 6 PIEZAS - CARBONO classic

ART	EAN13	COMPOSICIÓN	VARILLA	EMB	ELK3
DJMT	8435223403215	T5 - T6 - T7 - T8 - T9 - T10	75 mm	50	39161

## LLAVERO DESTORNILLADOR Y DESTAPADOR premium

ART	EAN13	TAMAÑO	PUNTAS	EMB	ELK3
DZ9	8435223408913	75 X 30 mm	PH2 y RECTO 6,5 mm	10/400	39143

En caja individual. Incluye anilla ideal para presente.



PHILLIPS - CROMO VANADIO

premium



ART	EAN13	TIPO	PUNTA	VARILLA	EMB	ELK3
DPH007	8435223402850	PHILLIPS	PH0	75 mm	10/300	39100
DPH110	8435223402867	PHILLIPS	PH1	100 mm	10/240	39101
DPH115	8435223402874	PHILLIPS	PH1	150 mm	10/240	39102
DPH130	8435223402881	PHILLIPS	PH1	300 mm	10/240	39103
DPH210	8435223402898	PHILLIPS	PH2	100 mm	10/120	39104
DPH215	8435223402904	PHILLIPS	PH2	150 mm	10/120	39105
DPH230	8435223402911	PHILLIPS	PH2	300 mm	10/120	39106
DPH315	8435223402928	PHILLIPS	PH3	150 mm	10/120	39107



DPH215

PHILLIPS EXTRA CORTO - CROMO VANADIO

premium



ART	EAN13	TIPO	PUNTA	VARILLA	EMB	ELK3
DPH102	8435223402935	PHILLIPS	PH1	25 mm	10/300	39108
DPH202	8435223402942	PHILLIPS	PH2	25 mm	10/300	39109




DPH102

PLANO - CROMO VANADIO

premium



ART	EAN13	TIPO	PUNTA	VARILLA	EMB	ELK3
DPL0410	8435223402768	PLANO	4 mm	100 mm	10/300	39120
DPL0512	8435223402775	PLANO	5,5 mm	125 mm	10/240	39121
DPL0615	8435223402782	PLANO	6,5 mm	150 mm	10/120	39122
DPL0817	8435223402799	PLANO	8 mm	175 mm	10/120	39123
DPL1020	8435223402805	PLANO	10 mm	200 mm	10/120	39124



DPL0410

PLANO EXTRA CORTO - CROMO VANADIO

premium



ART	EAN13	TIPO	PUNTA	VARILLA	EMB	ELK3
DPL0502	8435223402836	PLANO	5,5 mm	25 mm	10/300	39125
DPL0602	8435223402843	PLANO	6,5 mm	25 mm	10/300	39127



DPL0502

RECTO - VARILLA CROMO VANADIO

premium



ART	EAN13	TIPO	PUNTA	VARILLA	EMB	ELK3
DRE31	8435223402751	RECTO	3 mm	100 mm	10/300	39126
DR4300	8435223402812	RECTO	4 mm	300 mm	10/240	
DR5300	8435223402829	RECTO	5 mm	300 mm	10/240	



DRE31

POZIDRIV - VARILLA CROMO VANADIO

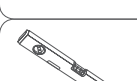
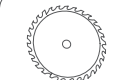
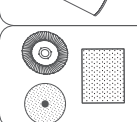
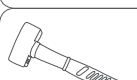
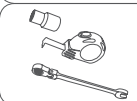
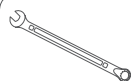
premium



ART	EAN13	TIPO	PUNTA	VARILLA	EMB	ELK3
DPZ115	8435223402959	POZIDRIV	PZ1	150 mm	10/240	39140
DPZ215	8435223402966	POZIDRIV	PZ2	150 mm	10/120	39141

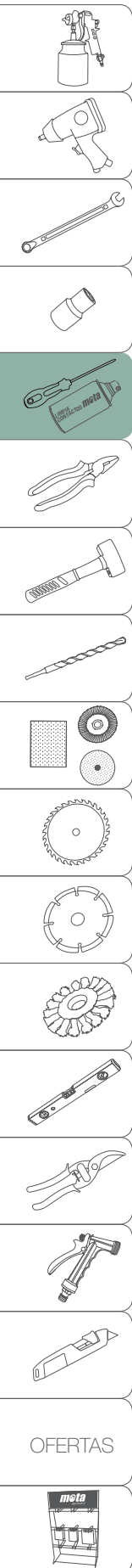


DPZ215



OFERTAS





DTX40

DPOR

DIX

DIP1

DIR5

LC02



## TORX® - VARILLA CROMO VANADIO premium

ART	EAN13	TIPO	PUNTA	LARGO VARILLA	EMB	ELK3
DTX06	8435223402297		6	75 mm	10/300	39130
DTX07	8435223403000		7	75 mm	10/300	39131
DTX08	8435223403017		8	75 mm	10/300	39132
DTX09	8435223403024		9	75 mm	10/300	39133
DTX10	8435223403031		10	100 mm	10/300	39134
DTX15	8435223403048		15	100 mm	10/300	39135
DTX20	8435223403055		20	100 mm	10/300	39136
DTX25	8435223403062		25	125 mm	10/240	39137
DTX27	8435223403079		27	125 mm	10/240	39138
DTX30	8435223403086		30	125 mm	10/120	39139
DTX40	8435223403093		40	150 mm	10/120	39129

## PORTA PUNTA MAGNÉTICO premium

ART	EAN13	TIPO	ENCASTRE	LARGO VARILLA	EMB	ELK3
DPOR	8435223403239	FIJO	1/4"	100 mm	10/120	39142

## CAJA EXPENDEDORA - 10 PIEZAS premium

ART	EAN13	COMPOSICIÓN	EMB	ELK3
DIX	84352234155665	6 RECTOS: 2 DIR3 - 2 DIR4 - 2 DIR5 4 PHILLIPS: 2 DIP1 - 2 DIP2	4	00029

Varilla Cromo Vanadio aislada. Punta fosfatizada imantada.

## PHILLIPS - VARILLA CR.V. PROTEGIDA 1000V premium

ART	EAN13	TIPO	PUNTA	LARGO VARILLA	EMB	ELK3
DIP0	8435223403147	PHILLIPS	PH0	75 mm	10/300	39165
DIP1	8435223403154	PHILLIPS	PH1	100 mm	10/240	39163
DIP2	8435223403161	PHILLIPS	PH2	125 mm	10/120	39164

CN1a 3586144 ENA

## RECTO - VARILLA CR.V. PROTEGIDA 1000V premium

ART	EAN13	TIPO	PUNTA	LARGO VARILLA	EMB	ELK3
DIR3	8435223403798	RECTO	3 mm	75 mm	10/300	39167
DIR4	8435223403178	RECTO	4 mm	100 mm	10/300	39168
DIR5	8435223403185	RECTO	5 mm	150 mm	10/240	39169
DAR06	8435223403192	RECTO	6 mm	150 mm	10/120	

CN1a 3586145 ENA

## LIMPIA CONTACTOS premium

ART	EAN13	CONTENIDO	EMB	ELK3
LC02	8435223416314	155 G / 216 mm	12	39925





## PHILLIPS

classic



ART	EAN13	PUNTA	ENCASTRE	VARILLA	EMB	ELK3
BPH125	8435223403260	PH1	1/4"	25 mm	200/1000	39200
BPH150	8435223403277	PH1	1/4"	50 mm	200/1000	39115
BPH170	8435223403284	PH1	1/4"	75 mm	100/1000	39116
BPH190	8435223403291	PH1	1/4"	100 mm	100/500	39117
BPH225	8435223403307	PH2	1/4"	25 mm	200/2000	39204
BPH250	8435223403314	PH2	1/4"	50 mm	200/1000	39205
BPH265*	84352234039491	PH2	1/4"	65 mm	200/1000	39118
BPH265S	8435223403774	PH2	1/4"	65 mm	200/1000	
BPH270	8435223403321	PH2	1/4"	75 mm	100/2000	39119
BPH290	8435223403338	PH2	1/4"	100 mm	100/500	39206
BPH325	8435223403345	PH3	1/4"	25 mm	200/2000	39144
BPH350	8435223403352	PH3	1/4"	50 mm	200/1000	39145

\*BPH265 - PUNTA DOBLE



\*BPH265 PUNTA DOBLE



## POZIDRIV

classic



ART	EAN13	PUNTA	ENCASTRE	VARILLA	EMB	ELK3
BPZ125	8435223403369	PZ1	1/4"	25 mm	200/1000	39215
BPZ150	8435223403376	PZ1	1/4"	50 mm	200/1000	39146
BPZ225	8435223403383	PZ2	1/4"	25 mm	200/2000	39217
BPZ250	8435223403390	PZ2	1/4"	50 mm	200/1000	39218
BPZ270	8435223403406	PZ2	1/4"	70 mm	100/2000	39147
BPZ290	8435223403413	PZ2	1/4"	90 mm	100/2000	39219
BPZ325	8435223403420	PZ3	1/4"	25 mm	200/2000	39148
BPZ350	8435223403437	PZ3	1/4"	50 mm	200/1000	39149

## JUEGO PUNTAS TORX® - ENCASTRE 1/4" - 10 PCS

classic



ART	EAN13	COMPOSICIÓN	EMB	ELK3
BTJ1	8435223408852	T6* - T7 - T8 - T9 - T10 - T15 - T20 - T25 - T27 - T30 Largo punta: 25 mm.	20/200	39182
BTJ2	8435223408869	T6 - T7 - T8 - T9 - T10 - T15 - T20 - T25 - T27 - T30 Largo punta: 50 mm	20/100	39183

\*Punta Torx® normal

## JUEGO PUNTAS PLANAS - ENCASTRE 1/4" - 5 PCS

classic



ART	EAN13	COMPOSICIÓN	EMB	ELK3
BLJ1	8435223409279	3 - 4 - 5 - 6 - 7 mm / Largo punta: 25 mm	20/200	39184
BLJ2	8435223409286	3 - 4 - 5 - 6 - 7 mm / Largo punta: 50 mm	20/200	39185

## JUEGO PUNTAS - ENCASTRE 1/4" - 6 PCS

classic



ART	EAN13	COMPOSICIÓN	EMB	ELK3
BPJ1	8435223409293	PH1 - PH2 - PH3 / PZ1 - PZ2 - PZ3 / Largo: 25 mm	20/200	39186
BPJ2	8435223409309	PH1 - PH2 - PH3 / PZ1 - PZ2 - PZ3 / Largo: 50 mm	20/200	39187



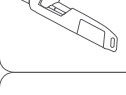
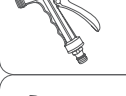
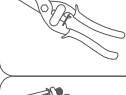
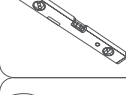
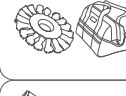
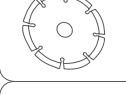
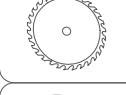
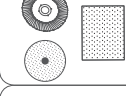
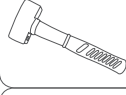
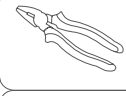
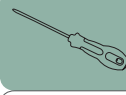
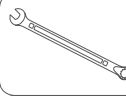
BTJ1



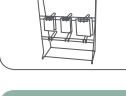
BLJ1

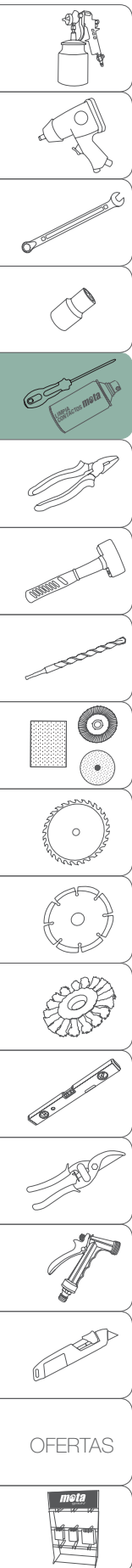


BPJ1



OFERTAS





B33



## JUEGO PUNTAS - ENCASTRE 1/4" - 33 PIEZAS

**classic**

ART	EAN13	COMPOSICIÓN	EMB	ELK3
B33	8435223409484	<b>4 PHILLIPS:</b> PH0 - PH1 - PH2 - PH3 <b>4 POZIDRIV:</b> PZ0 - PZ1 - PZ2 - PZ3 <b>7 TORX®:</b> T10 - T15 - T20 - T25 - T27 - T30 - T40 <b>5 PLANAS:</b> 3 - 4 - 5 - 6 - 7 mm <b>4 CUADRADAS:</b> R0 - R1 - R2 - R3 <b>8 HEXAGONALES:</b> 1,5 - 2 - 2,5 - 3 - 4 - 5 - 5,5 - 6 mm Portapuntas de seguridad 50 mm. Largo puntas: 25 mm	10/20	39181

B10



## JUEGO PUNTAS - ENCASTRE 1/4" - 10 PIEZAS

**classic**

ART	EAN13	COMPOSICIÓN	EMB	ELK3
B10	8435223409477	<b>2 PHILLIPS:</b> PH1 - PH2. <b>2 POZIDRIV:</b> PZ1 - PZ2. <b>5 TORX®:</b> T10 - T15 - T20 - T25 - T30 Portapuntas Magnético. Largo puntas: 25 mm	20/40	39180

BVM



## JUEGO VASOS HEXAGONALES MAGNÉTICOS

**classic**

ART	EAN13	COMPOSICIÓN	ENCASTRE	EMB	ELK3
BVM	8435223408876	<b>3 VASOS:</b> 8 - 10 - 11 mm Largo: 65 mm		20/100	39230
BVP	8435223408883	<b>4 VASOS:</b> 1/4" - 5/16" - 3/8" - 7/16" Largo: 65 mm		20/100	

BVP



## VASOS MAGNÉTICOS - MÉTRICOS

**classic**

ART	EAN13	MEDIDA	ENCASTRE	LARGO VARILLA	EMB	ELK3
BVH08	8435223403789	<b>8 mm</b>		65 mm	100/500	39232
BVH10	8435223403796	<b>10 mm</b>		65 mm	100/500	39233
BVH11	8435223403802	<b>11 mm</b>		65 mm	100/500	

BVH11



## VASOS MAGNÉTICOS - PULGADAS

**classic**

ART	EAN13	MEDIDA	ENCASTRE	LARGO VARILLA	EMB	€
BVH14	8435223403819	<b>1/4"</b>		65 mm	100/1000	
BVH516	8435223403826	<b>5/16"</b>		65 mm	100/1000	
BVH38	8435223403833	<b>3/8"</b>		65 mm	100/500	
BVH716	8435223403840	<b>7/16"</b>		65 mm	100/500	

BVH38



BAB061



## ADAPTADOR HEXAGONAL - ENCASTRE 1/4"

**classic**

ART	EAN13	TIPO	LARGO	TRABA	EMB	ELK3
BAB061	8435223403888	<b>MACHO</b>	25 mm	<b>BOLILLA</b>	10/200/1000	39240
BAB062	8435223403895	<b>MACHO</b>	50 mm	<b>BOLILLA</b>	10/200/1000	39241
BAM1060	8435223403864	<b>HEMBRA</b>	60 mm	<b>MAGNÉTICA</b>	5/100/200	39242

BAB062

BAM1060

OFERTAS



+INFO

## UNIVERSAL AISLADO 1.000 V C/CORTE *classic*

ART	EAN13	LARGO		EMB	ELK3
QA108	8435223413368	200 mm	8"	10/50	39257

## CORTE DIAGONAL AISLADO 1.000V *classic*

ART	EAN13	LARGO		EMB	ELK3
QA206	8435223413375	150 mm	6"	10/50	39258

## PELA CABLE AUTÓMATICO *classic*

ART	EAN13	SECCIÓN CABLE	EMB	ELK3
QP01	8435223416215	0,2 mm a 6 mm	10/60	39949

## TIPO FORD *classic*

ART	EAN13	LARGO	POSICIONES	AISLACIÓN	EMB	ELK3	
Q606	8435223408166	150 mm	6"	2	SUMERGIDA	10/50	39223
Q608	8435223408289	200 mm	8"	2	SUMERGIDA	10/50	39224

## APERTURA MÚLTIPLE - MANDÍBULA DELGADA *classic*

ART	EAN13	LARGO	POSICIONES	AISLACIÓN	EMB	ELK3	
Q630	8435223405509	230 mm	9"	6	SUMERGIDA	10/50	39275

## BOMBA DE AGUA CON CANAL *classic*

ART	EAN13	LARGO	POSICIONES	AISLACIÓN	EMB	ELK3	
Q617	8435223413023	180 mm	7"	7	SUMERGIDA	6/60	39263
Q620	8435223413030	250 mm	10"	7	SUMERGIDA	6/36	39264
Q622	8435223413047	300 mm	12"	7	SUMERGIDA	6/24	39225
Q626	8435223413054	400 mm	16"	7	SUMERGIDA	5/10	39226

## APERTURA MÚLTIPLE *classic*

ART	EAN13	LARGO	POSICIONES	AISLACIÓN	EMB	ELK3	
Q610	8435223402638	250 mm	10"	6	SUMERGIDA	10/30	39265



QA108



QA206



QP01



Q606



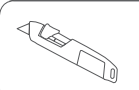
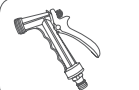
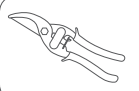
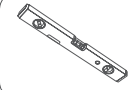
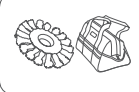
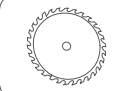
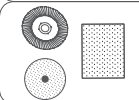
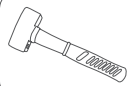
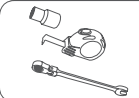
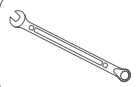
Q630



Q617

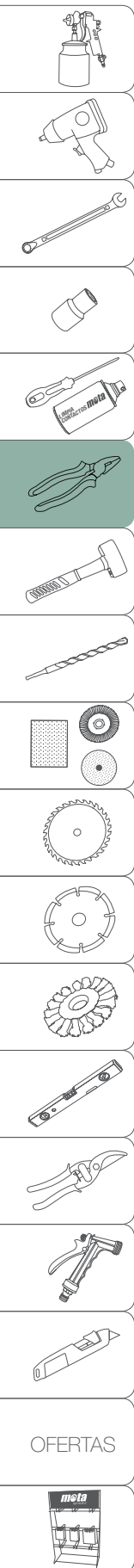


Q610



OFERTAS




**Q108**
**Q109**

**Q205**

**Q206**

**Q207**

**Q308**

**Q406**


## UNIVERSAL CON CORTE

*classic*

ART	EAN13	LARGO		AISLACIÓN	EMB	ELK3
<b>Q107</b>	8435223402560	180 mm	7"	PESADA	10/50	39270
<b>Q108</b>	8435223402577	200 mm	8"	PESADA	10/50	39271

## UNIVERSAL CON CORTE

*premium*

ART	EAN13	LARGO		AISLACIÓN	EMB	ELK3
<b>Q109</b>	8435223407473	230 mm	9"	PESADA	10/30	39286

## CORTE DIAGONAL

*premium*

ART	EAN13	LARGO		AISLACIÓN	EMB	ELK3
<b>Q205</b>	8435223408173	140 mm	1 1/2"	LIVIANA	10/50	39274

## CORTE DIAGONAL - AISLACIÓN PESADA

*classic*

ART	EAN13	TIPO	LARGO		EMB	ELK3
<b>Q206</b>	8435223402584	NORMAL	160 mm	6 1/4"	10/50	39273
<b>Q207</b>	8435223402591	REFORZADO	180 mm	7"	10/50	39272

## MEDIA CAÑA CON CORTE

*classic*

ART	EAN13	LARGO		AISLACIÓN	EMB	ELK3
<b>Q306</b>	8435223402607	160 mm	6 1/4"	PESADA	10/50	39259
<b>Q308</b>	8435223402614	200 mm	8"	PESADA	10/50	39260

## PUNTA CHATA CON CORTE

*classic*

ART	EAN13	LARGO		AISLACIÓN	EMB	ELK3
<b>Q406</b>	8435223402621	160 mm	6 1/4"	PESADA	10/50	39287



+INFO

## MINI ALICATE - UNIVERSAL classic

ART	EAN13	LARGO	MATERIAL	EMB	ELK3
Q701	8435223402690	120 mm	CARBONO	10/50	39277

## MINI ALICATE - CORTE DIAGONAL classic

ART	EAN13	LARGO	MATERIAL	EMB	ELK3
Q702	8435223402706	115 mm	CR.V.	10/50	39278

## MINI ALICATE - PUNTA SEMIREDONDA classic

ART	EAN13	LARGO	MATERIAL	EMB	ELK3
Q703	8435223402713	130 mm	CARBONO	10/50	39279

## MINI ALICATE - PUNTA SEMIREDONDA CURVA classic

ART	EAN13	LARGO	MATERIAL	EMB	ELK3
Q704	8435223402720	130 mm	CARBONO	10/50	39261

## MINI ALICATE - CORTE FRONTAL classic

ART	EAN13	LARGO	MATERIAL	EMB	ELK3
Q705	8435223402737	110 mm	CR.V.	10/50	39262

## MINI ALICATE - JOYERÍA classic

ART	EAN13	LARGO	MATERIAL	EMB	ELK3
Q706	8435223402744	120 mm	CARBONO	10/50	39227

## MINI ALICATE - MANDÍBULA LARGA SEMIREDONDA classic

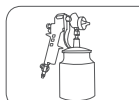
ART	EAN13	LARGO	MATERIAL	EMB	ELK3
Q712	8435223408180	150 mm	CR.V.	10/50	39228

## MINI ALICATE - MANDÍBULA LARGA CORTE DIAGONAL classic

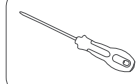
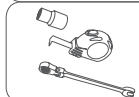
ART	EAN13	LARGO	MATERIAL	EMB	ELK3
Q713	8435223408197	150 mm	CR.V.	10/50	39229



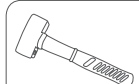
Q701



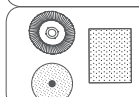
Q702



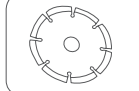
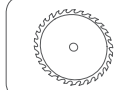
Q703



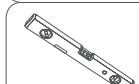

Q704



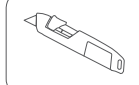
Q705



Q706



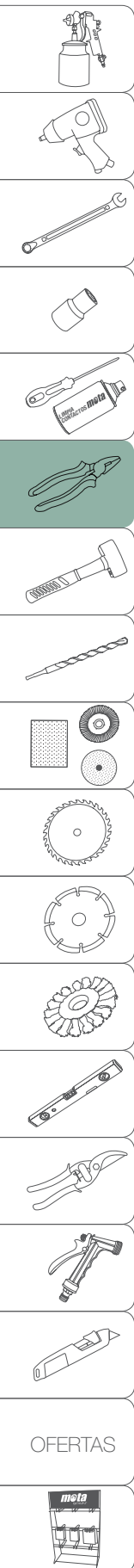
Q712



Q713

OFERTAS





## ALICATE P/ARANDELAS DE SEGURIDAD USO MÚLTIPLE

classic

ART	EAN13	MANDÍBULA	LARGO	EMB	ELK3
Q800	8435223411418	INTERCAMBIABLE	180 mm	10/50	39276

## ALICATE PARA ARANDELAS DE SEGURIDAD

classic

ART	EAN13	MANDÍBULA	FUNCIÓN	LARGO	EMB	ELK3
Q807	8435223402652	RECTA	ABRIR	180 mm	10/50	39280
Q817	8435223402676	CURVA 90°	ABRIR	170 mm	10/50	39281
Q827	8435223402669	RECTA	CERRAR	180 mm	10/50	39282
Q837	8435223402683	CURVA 90°	CERRAR	170 mm	10/50	39283

## ALICATE CORTA CABLE DE COBRE Y ALUMINIO

premium

ART	EAN13	CAPACIDAD DE CORTE	LARGO	EMB	ELK3
Q868	8435223408609	13 mm 1/2"	200 mm 8"	10/50	39284
Q870	8435223408593	16 mm 5/8"	250 mm 10"	10/30	39285

## ALICATE CORTA CABLE DE ACERO

premium

ART	EAN13	CAPACIDAD DE CORTE	LARGO	EMB	ELK3
Q878	8435223409910	5 mm 3/16"	200 mm 8"	10/50	39267

## ALICATE DE PRESIÓN - MANDÍBULA CURVA

classic

ART	EAN13	APERTURA MÁX.	LARGO	EMB	ELK3
Q505	8435223405011	29 mm 1 1/8"	140 mm 5 1/2"	10/50	39288
Q507	8435223405028	37 mm 1 1/2"	180 mm 7"	10/50	39255
Q510	8435223405035	44 mm 1 3/4"	230 mm 9"	10/50	39256

## TENAZA ENCOFRADOR

classic

ART	EAN13	LARGO	CORTE	EMB	ELK3
TA123	8435223405967	230 mm 9"	MEDIO	10/50	39254
TA130	8435223405974	300 mm 12"	MEDIO	10/50	39292
TA230	8435223405981	300 mm 12"	ENTERO	10/50	39293

## TENAZA CARPINTERO

classic

ART	EAN13	LARGO	CORTE	EMB	ELK3
TC07	8435223405998	180 mm 7"	ENTERO	10/50	39295
TC08	8435223406001	200 mm 8"	ENTERO	10/50	39296



+INFO

**TIJERA CORTAPERNO***premium*

ART	EAN13	LARGO		CORTE MÁX.		EMB	ELK3
TJ12	8435223407954	300 mm	12"	4 mm	1/8"	24	39299
TJ14	8435223407961	350 mm	14"	5 mm	3/16"	24	39301
TJ18	8435223405400	450 mm	18"	6 mm	1/4"	12	39302
TJ24	8435223405417	600 mm	24"	8 mm	5/16"	12	39303
TJ30	8435223405424	750 mm	30"	10 mm	3/8"	6	39304
TJ36	8435223405431	900 mm	36"	12 mm	1/2"	4	39305
TJ42	8435223415515	1070 mm	42"	14 mm	9/16"	2	39300

**TIJERA ALAMBRADOR***classic*

ART	EAN13	LARGO		MATERIAL	CORTE MÁX.		EMB	ELK3
TJ08	8435223405394	200 mm	8"	Acero al Carbono	4 mm	5/32"	6/36	39306
TJ08F	8435223415508	200 mm	8"	Cromo Vanadio	4 mm	5/32"	6/36	39298

**TIJERA HOJALATERO***classic*

ART	EAN13	CORTE	LARGO		EMB	ELK3
TH10	8435223406025	RECTO	250 mm	10"	10/50	39307
TH10D	8435223411173	DERECHA	250 mm	10"	10/50	39308
TH10I	8435223411180	IZQUIERDA	250 mm	10"	10/50	39309

**TIJERA CORTA CAÑOS PLÁSTICOS Y DE GOMA***classic*

ART	EAN13	CORTE MÁX.		LARGO	EMB	ELK3
TV08	8435223406599	42 mm	1 5/8"	195 mm	8"	10/60
TV08/C	8435223406605	REPUESTO HOJA CORTE EN "V" - TV08			25/100	

**CUCHARÍN FORJADO***premium*

ART	EAN13	LARGO		PUNTA	EMB	€
HH05	8435223405912	5 1/2"	140 mm	V	10/40	

**CUCHARA FORJADA***premium*

ART	EAN13	LARGO		PUNTA	EMB	€
HH07	8435223405929	7"	180 mm	NORMAL	10/40	
HH07R	8435223405936	7"	180 mm	ROMA	10/40	
HH08	8435223405943	8"	200 mm	NORMAL	10/40	
HH08R	8435223405950	8"	200 mm	ROMA	10/40	



TJ18



TJ08



TJ08F



TH10



TV08

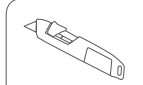
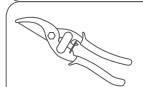
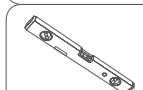
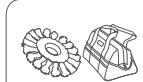
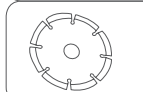
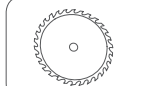
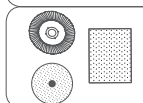
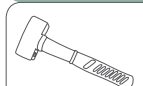
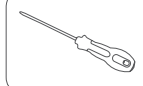
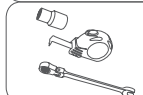
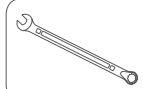
TV08/C



HH05

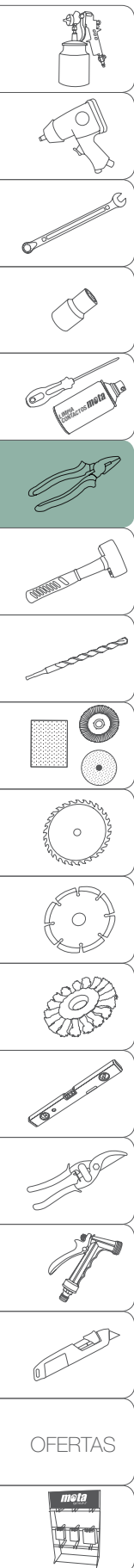


HH08R



OFERTAS





HH108




H109



RM1P



RM1C



RM1R



RM2C



RM2R

## CUCHARA SOLDADA

*classic*

ART	EAN13	LARGO	PUNTA	EMB	ELK3
HH107	8435223413009	7" 180 mm	NORMAL	10/40	39340
HH108	8435223413016	8" 200 mm	NORMAL	10/40	39341

## CUCHARA ESTILO BRASILEIRO

*classic*

ART	EAN13	LARGO	PUNTA	EMB	ELK3
H109	8435223412927	9" 230 mm	NORMAL	12/48	39344
H110	8435223412934	10" 250 mm	NORMAL	12/48	39345

## REMACHADORA MANUAL 250 mm - 10"

*premium*

ART	EAN13	INCLUYE	EMB	ELK3
RM1P	8435223408418	4 PICOS: 2,4 - 3,5 - 4 - 5 mm	6/24	39327

## REMACHADORA MANUAL 250 mm - 10"

*classic*

ART	EAN13	INCLUYE	EMB	ELK3
RM1C	8435223408401	4 PICOS: 2,4 - 3,5 - 4 - 5 mm	6/24	39329

## KIT REPUESTO PARA RM1P/RM1C

*classic*

ART	EAN13	INCLUYE	EMB	ELK3
RM1R	8435223411470	3 Mandíbulas, 1 empujador y resorte.	200	39231

## REMACHADORA DOS MANOS 530 mm - 21"

*classic*

ART	EAN13	INCLUYE	EMB	ELK3
RM2C	8435223408425	4 PICOS: de 3,5 - 4 - 4,8 - 6 - 6,4 mm	10	39328

Cuerpo de aluminio. Mangos ergonómicos de chapa de acero y grip plástico con cierre. Incluye depósito para clavos a desechar.

## KIT REPUESTO PARA RM2C

*classic*

ART	EAN13	INCLUYE	EMB	ELK3
RM2R	8435223411487	3 Mandíbulas, 1 empujador y resorte.	200	39234





+INFO

## ENCOFRADOR / GALPONERO - CABO FIBRA DE VIDRIO premium

ART	EAN13	Ø		EMB	ELK3
MG27F	8435223403994	27 mm	453 gr	6/36	39317

## ENCOFRADOR / GALPONERO - CABO DE MADERA classic

ART	EAN13	Ø		EMB	ELK3
MG21P	8435223408630	21 mm	200 gr	6/36	39214
MG27P	8435223403970	27 mm	453 gr	6/36	39316

## BOLA - CABO FIBRA DE VIDRIO premium

ART	EAN13	Ø		EMB	ELK3
MB02	8435223404038	25 mm	200 gr 7 oz	6/36	39323
MB03	8435223404045	28 mm	335 gr 12 oz	6/36	39324
MB04	8435223404052	30 mm	450 gr 16 oz	6/36	39326

## CARPINTERO - CABO DE MADERA classic

ART	EAN13	CARA		EMB	ELK3
MC18	8435223404007	18 mm	200 gr 7 oz	6/60	39322
MC20	8435223404014	20 mm	300 gr 12 oz	6/60	39320
MC22	8435223404021	22 mm	400 gr 16 oz	6/60	39321

## MECÁNICO/ALBAÑIL - CABO DE FIBRA premium

ART	EAN13		CARA	EMB	ELK3
MA10F	8435223404083	1000 gr	40 x 40 mm	4/16	39310
MA15F	8435223404090	1500 gr	45 x 50 mm	4/16	39311

## MECÁNICO/ALBAÑIL - CABO MADERA classic

ART	EAN13		CARA	EMB	€
MA10	8435223412880	1000 gr	40 x 40 mm	6/24	

## MONTADOR / MAZA DE GOMA - CABO DE MADERA classic

ART	EAN13		Ø	EMB	ELK3
MG05	8435223404106	500 gr	56 mm	6/24	39312
MG07	8435223404113	700 gr	62 mm	6/24	39313

## PIQUETA SOLDADOR - CABO DE MADERA classic

ART	EAN13		EMB	ELK3
MS30	8435223412842	300 gr	6/60	39314



MG27F

MG27P

MB02

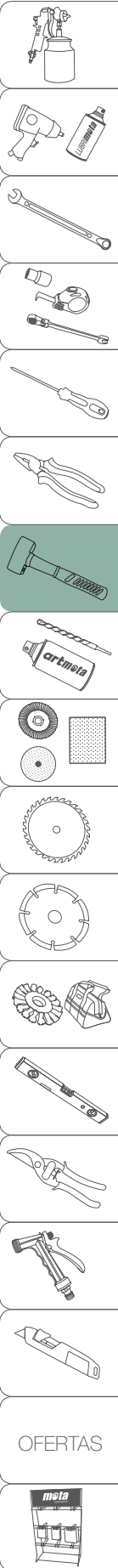
MC18

MA10F

MA10

MG05

MS35



OFERTAS



## RECTIFICADA MÉTRICA

*classic*

ART	EAN13	Ø	LARGO	EMB	ELK3
M01	8435223441095	1,00 mm	34 mm	10/200	39361
M012	8435223441101	1,25 mm	38 mm	10/200	39362
M015	8435223441118	1,50 mm	40 mm	10/200	39363
M017	8435223441125	1,75 mm	46 mm	10/200	39364
M02	8435223441132	2,00 mm	49 mm	10/200	39365
M022	8435223441149	2,25 mm	53 mm	10/200	39399
M025	8435223441156	2,50 mm	57 mm	10/200	39366
M027	8435223441163	2,75 mm	60 mm	10/200	39367
M03	8435223441170	3,00 mm	61 mm	10/200	39368
M032	8435223441187	3,25 mm	65 mm	10/200	39369
M035	8435223441194	3,50 mm	70 mm	10/200	39370
M037	8435223441200	3,75 mm	70 mm	10/100	39371
M04	8435223441217	4,00 mm	75 mm	10/100	39372
M042	8435223441224	4,25 mm	75 mm	10/100	39373
M045	8435223441231	4,50 mm	80 mm	10/100	39374
M047	8435223441248	4,75 mm	80 mm	10/100	39375
M05	8435223441255	5,00 mm	86 mm	10/100	39376
M052	8435223441262	5,25 mm	86 mm	10/100	39377
M055	8435223441279	5,50 mm	93 mm	10/100	39378
M057	8435223441286	5,75 mm	93 mm	10/100	39379
M06	8435223441293	6,00 mm	93 mm	10/100	39380
M062	8435223441309	6,25 mm	101 mm	10/50	39381
M065	8435223441316	6,50 mm	101 mm	10/50	39382
M067	8435223441323	6,75 mm	101 mm	10/50	39383
M07	8435223441330	7,00 mm	109 mm	10/50	39384

## RECTIFICADA MÉTRICA

*classic*

ART	EAN13	Ø	LARGO	EMB	ELK3
M072	8435223441347	7,25 mm	109 mm	10/50	39385
M075	8435223441354	7,50 mm	109 mm	10/50	39386
M077	8435223441361	7,75 mm	117 mm	5/50	39387
M08	8435223441378	8,00 mm	117 mm	5/50	39388
M082	8435223441385	8,25 mm	117 mm	5/50	39389
M085	8435223441392	8,50 mm	117 mm	5/50	39390
M087	8435223441408	8,75 mm	125 mm	5/50	39391
M09	8435223441415	9,00 mm	125 mm	5/50	39392
M092	8435223441422	9,25 mm	125 mm	5/50	39393
M095	8435223441439	9,50 mm	125 mm	5/50	39394
M097	8435223441446	9,75 mm	133 mm	5/50	39395
M10	8435223441453	10,00 mm	133 mm	5/50	39400
M102	8435223441460	10,25 mm	133 mm	5/50	39401
M105	8435223441477	10,50 mm	133 mm	5/50	39402
M107	8435223441484	10,75 mm	142 mm	5/50	39403
M11	8435223441491	11,00 mm	142 mm	5/50	39404
M112	8435223441507	11,25 mm	142 mm	5/50	39405
M115	8435223441514	11,50 mm	142 mm	5/50	39406
M117	8435223441521	11,75 mm	142 mm	5/50	39407
M12	8435223441538	12,00 mm	151 mm	5/50	39408
M122	8435223441545	12,25 mm	151 mm	5/50	39409
M125	8435223441552	12,50 mm	151 mm	5/50	39410
M127	8435223441569	12,75 mm	151 mm	5/50	39411
M13	8435223441576	13,00 mm	151 mm	5/50	39412

Acero, hierros fundidos y no ferrosos, aluminio, plástico y madera.



ACERO 6542

## RECTIFICADA PULGADA

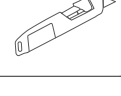
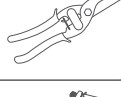
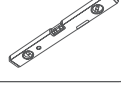
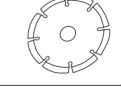
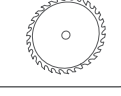
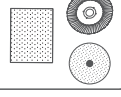
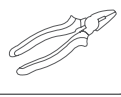
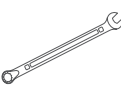
*classic*

ART	EAN13	Ø	LARGO	EMB	€
MS015	8435223449596	1/16"	42 mm	10/100	
MS019	8435223449602	5/64"	46 mm	10/100	
MS023	8435223449619	3/32"	55 mm	10/100	
MS027	8435223449626	7/64"	60 mm	10/100	
MS031	8435223449633	1/8"	65 mm	10/100	
MS035	8435223449640	9/64"	70 mm	10/100	
MS039	8435223449657	5/32"	74 mm	10/100	
MS043	8435223449664	11/64"	78 mm	10/100	
MS047	8435223449671	3/16"	85 mm	10/100	

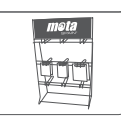
## RECTIFICADA PULGADA

*classic*

ART	EAN13	Ø	LARGO	EMB	€
MS051	8435223449688	13/64"	87 mm	10/100	
MS055	8435223449695	7/32"	95 mm	10/100	
MS063	8435223449701	1/4"	100 mm	10/50	
MS071	8435223449718	9/32"	110 mm	10/50	
MS079	8435223449725	5/16"	120 mm	10/50	
MS087	8435223449732	11/32"	125 mm	10/50	
MS095	8435223449749	3/8"	125 mm	5/50	
MS111	8435223449756	7/16"	143 mm	3/30	
MS127	8435223449763	1/2"	150 mm	3/30	



OFERTAS

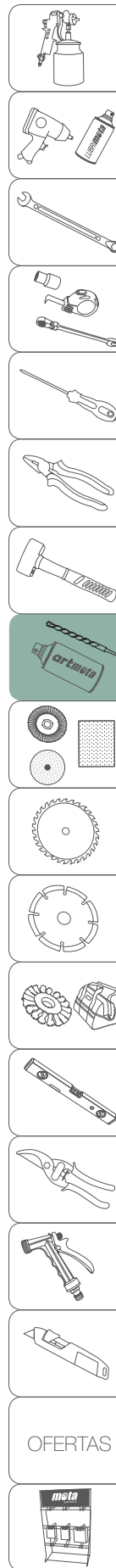





## ARTMOTA

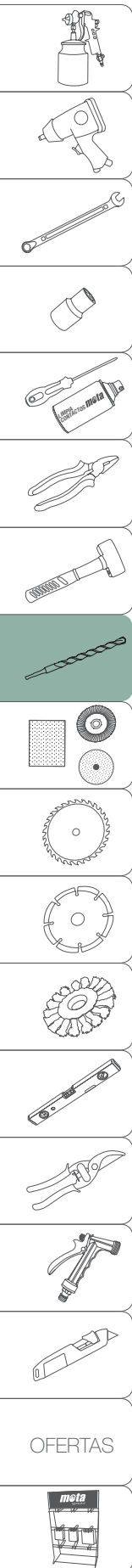
*classic*

ART	EAN13	COLOR	EMB	ELK3
LA01	8435223416451	NEGRO BRILLANTE	12	39900
LA02	8435223416437	NEGRO MATE	12	39901
LA04	8435223416444	BLANCO BRILLANTE	12	39902
LA05	8435223416406	BLANCO MATE	12	39903
LA07	8435223416420	ROJO DIABLO	12	39904
LA09	8435223416529	AMARILLO MOTA	12	39905
LA11	8435223416352	AZUL FRANCIA	12	39906
LA12	8435223416253	AZUL OCEANO	12	39907
LA13	8435223416246	CELESTE CIELO	12	39908
LA15	8435223416239	NARANJA TARDE	12	39910
LA16	8435223416277	VERDE MOTA	12	39911
LA17	8435223416307	VERDE LIMA	12	39912
LA21	8435223416291	ROSA PANTERA	12	39913
LA22	8435223416260	MARRÓN CAFÉ	12	39914
LA23	8435223416222	GRIS ACERO	12	39915
LA40	8435223416413	DORADO SOL	12	39916
LA41	8435223416376	PLATEADO LUNA	12	39917
LA50	8435223416390	PLATEADO ALTA TEMPERATURA	12	39918
LA51	8435223416383	NEGRO ALTA TEMPERATURA	12	39919
LA60	8435223416321	AMARILLO FLUO	12	39920
LA61	8435223416338	NARANJA FLUO	12	39921
LA62	8435223416345	ROJO FLUO	12	39922
LA71	8435223416369	BARNIZ BRILLANTE	12	39923



OFERTAS





MCJ9 MMJ5



MJ6 MJ8



CORTA

LARGA



WJ4



WSJ4

## JGO. BROCAS P/HIERRO-ACERO, MADERA Y MAMPOSTERÍA *classic*

ART	EAN13	COMPOSICIÓN	EMB	ELK3
MCJ9	8435223409583	9 PCS: Ø 5, 6, 8 mm P/Hierro-Acero, Ø 5, 6, 8 mm Madera y Ø 5, 6, 8 mm Mampostería	10/50	39351

## JGO. BROCAS PARA MADERA *classic*

ART	EAN13	COMPOSICIÓN	EMB	ELK3
MMJ5	8435223409576	5 PCS: Ø 4, 5, 6, 8, 10 mm	10/50	39354

## JGOS. BROCAS PARA HIERRO Y ACERO *classic*

ART	EAN13	COMPOSICIÓN	EMB	ELK3
MJ6	8435223409552	6 PCS: Ø 2, 3, 4, 5, 6, 8 mm	10/50	39352
MJ8	8435223409569	8 PCS: Ø 3, 4, 5, 6, 7, 8, 9, 10 mm	10/50	39353

Para hormigón, hierro fundido, plásticos, metales no ferrosos y madera.

## BROCA WIDIA STANDARD CORTA - COLA CILÍNDRICA *classic*

ART	EAN13	Ø	LARGO TOTAL	EMB	ELK3
W04	8435223401594	4 mm 5/32"	75 mm	100/1200	39355
W05	8435223401600	5 mm 3/16"	85 mm	100/1000	39356
W06	8435223401617	6 mm 1/4"	100 mm	100/800	39357
W08	8435223401624	8 mm 5/16"	120 mm	100/400	39358
W10	8435223401631	10 mm 3/8"	120 mm	100/400	39359
W12	8435223401648	12 mm 1/2"	150 mm	50/300	39360

## BROCA WIDIA STANDARD LARGA - COLA CILÍNDRICA *classic*

ART	EAN13	Ø	LARGO TOTAL	EMB	ELK3
WL06	8435223401662	6 mm 1/4"	400 mm	250	39268
WL08	8435223401679	8 mm 5/16"	400 mm	200	39269
WL10	8435223401686	10 mm 3/8"	400 mm	150	39289
WL12	8435223401693	12 mm 1/2"	400 mm	100	39290

## JGO. BROCAS PARA MAMPOSTERÍA *classic*

ART	EAN13	DETALLE	EMB	ELK3
WJ4	8435223408982	4 PCS: Ø 5 mm x 85 mm, Ø 6 mm x 100 mm, Ø 8 mm x 120 mm, Ø 10 mm x 120 mm	25/100	39350

## JGO. BROCAS MAMPOSTERÍA Y CONCRETO SDS+ *classic*

ART	EAN13	DETALLE	EMB	ELK3
WSJ4	8435223408999	4 PCS: Ø 5 mm x 110 mm, Ø 6 mm x 110 mm, Ø 8 mm x 160 mm, Ø 10 mm x 160 mm	45/90	39338



+INFO

## BROCAS SDS+ PUNTA WIDIA

classic

ART	EAN13	Ø	L. ÚTIL	L. TOTAL	EMB	ELK3
WS0511	8435223401709	5 mm 3/16"	60 mm	110 mm	10/100	39413
WS0611	8435223401723	6 mm 1/4"	60 mm	110 mm	10/100	39414
WS0616	8435223401730	6 mm 1/4"	110 mm	160 mm	10/100	39415
WS0621	8435223411128	6 mm 1/4"	160 mm	210 mm	5/100	39291
WS0811	8435223401747	8 mm 5/16"	60 mm	110 mm	10/100	39417
WS0816	8435223401754	8 mm 5/16"	110 mm	160 mm	10/100	39418
WS0821	8435223409941	8 mm 5/16"	160 mm	210 mm	5/100	39315
WS0831	8435223409958	8 mm 5/16"	260 mm	310 mm	2/100	39330
WS0841	8435223401761	8 mm 5/16"	360 mm	410 mm	2/100	39421
WS1011	8435223401778	10 mm 3/8"	60 mm	110 mm	10/100	39422
WS1016	8435223401785	10 mm 3/8"	110 mm	160 mm	10/50	39423
WS1021	8435223409965	10 mm 3/8"	160 mm	210 mm	5/100	39331
WS1031	8435223409972	10 mm 3/8"	260 mm	310 mm	2/100	39332
WS1041	84352234101792	10 mm 3/8"	360 mm	410 mm	2/125	39426
WS1216	8435223401808	12 mm 1/2"	110 mm	160 mm	10/100	39427
WS1231	8435223409996	12 mm 1/2"	260 mm	310 mm	2/60	39334
WS1241	8435223401815	12 mm 1/2"	360 mm	410 mm	2/100	39430
WS1421	8435223410008	14 mm 9/16"	160 mm	210 mm	2/150	39431
WS1431	8435223410015	14 mm 9/16"	260 mm	310 mm	5/100	39335
WS1441	8435223410022	14 mm 9/16"	360 mm	410 mm	2/100	39433
WS1621	8435223410039	16 mm 5/8"	160 mm	210 mm	5/50	39434
WS1631	8435223410046	16 mm 5/8"	260 mm	310 mm	2/50	39336

## CINCELES - ENCASTRE SDS+ - Ø 14 mm

classic

ART	EAN13	TIPO	LARGO ÚTIL	PUNTA	EMB	ELK3
WSC1422	8435223410060	PLANO	190 mm	22 mm	50/100	39437
WSC1440	8435223413801	PLANO	190 mm	40 mm	40/80	39438
WSC1425	8435223410077	PUNTA	190 mm	PUNTA	50/100	39439
WSC1460	8435223413818	GUBIA	190 mm	GUBIA	40/80	39440

Para hormigón y granito.  
Placa de carburo tungsteno soldada a alta temperatura.  
Cuerpo tratado con acabado arenado (SANDBLASTER).  
Se recomienda retirar la broca cada 10 segundos y luego de un momento continuar.



DETALLE SDS+



WS0616



WSC1422



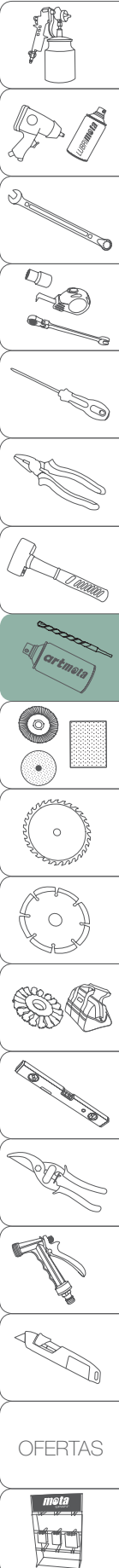
WSC1425



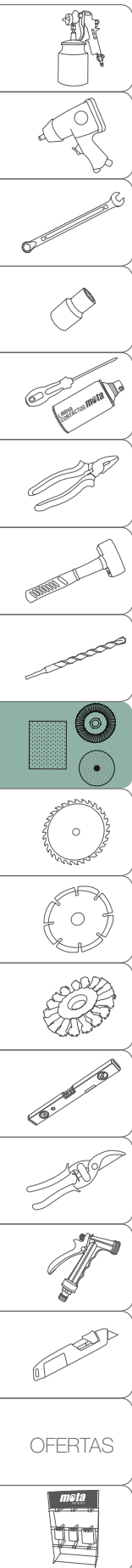
WSC1440



WSC1460



OFERTAS



AS01

AS02

AS11

AS20

AS23

DFZ1040

DFC1040

DF1040



## TUBULAR - PROFESIONAL

premium

ART	EAN13	TIPO	LARGO DE HOJA	EMB	ELK3
AS01	8435223402324	PESADO	300 mm 12"	6/24	39470
AS02	8435223402331	LIVIANO	300 mm 12"	10/40	39471

## JUNIOR

classic

ART	EAN13	TIPO	LARGO DE HOJA	EMB	ELK3
AS11	8435223402348	MANGO PISTOLA	150 mm 16"	10/60	39472

## HOJA PARA ARCO JUNIOR

classic

ART	EAN13	LARGO DE HOJA	EMB	ELK3
AS20	8435223416185	150 mm 16"	100/4000	39727

En Bolsa. Contiene 10 hojas.

## HOJA DE SIERRA BIMETÁLICA

premium

ART	EAN13	DIENTES	LARGO DE HOJA	EMB	ELK3
AS23	8435223411586	18	300 mm 12"	100/1000	39473
AS24	8435223411593	24	300 mm 12"	100/1000	39474
AS25	8435223411609	32	300 mm 12"	100/1000	39475

Caja plástica que contiene 50 hojas.

## ZIRCONIO PARA INOX, HIERRO, GRANITO Y VIDRIO

premium

ART	EAN13	ESPECIFICACIÓN	GRANO	MÁX. RPM	EMB	ELK3
DFZ1040	8435223400566	T27 - 115 mm x 22,2	40	13300	5/40	39476
DFZ1060	8435223412408	T27 - 115 mm x 22,2	60	13300	5/40	39477
DFZ1080	8435223400573	T27 - 115 mm x 22,2	80	13300	5/40	39478
DFZ1120	8435223400580	T27 - 115 mm x 22,2	120	13300	5/40	39479

## CARBURO DE SILICIO P/HIERRO, PIEDRA Y MADERA

premium

ART	EAN13	ESPECIFICACIÓN	GRANO	MÁX. RPM	EMB	ELK3
DFC1040	8435223412361	T27 - 115 mm x 22,2	40	13300	5/40	39173
DFC1060	8435223412378	T27 - 115 mm x 22,2	60	13300	5/40	
DFC1080	8435223412385	T27 - 115 mm x 22,2	80	13300	5/40	
DFC1120	8435223412392	T27 - 115 mm x 22,2	120	13300	5/40	

## ÓXIDO DE ALUMINIO PARA HIERRO Y MADERA

classic

ART	EAN13	ESPECIFICACIÓN	GRANO	MÁX. RPM	EMB	ELK3
DF1040	8435223400535	T27 - 115 mm x 22,2	40	13300	5/40	39480
DF1060	8435223412354	T27 - 115 mm x 22,2	60	13300	5/40	39481
DF1080	8435223400542	T27 - 115 mm x 22,2	80	13300	5/40	39482
DF1120	8435223400559	T27 - 115 mm x 22,2	120	13300	5/40	39483
DF2120	8435223404434	T27 - 180 mm x 22,2	120	8500	5/10	

OFERTAS



+INFO

# LIJAS EN HOJAS, DISCOS DE FIBRA



AX1100



AX2080



AX3060



AX01



AY1860



EX20

## ANTIEMASTE - ÓXIDO DE ALUMINIO *premium*

ART	EAN13	GRANO	EMB	ELK3
AX1100	8435223411708	100	25/500	39500
AX1120	8435223411715	120	25/500	39501
AX1150	8435223411722	150	25/500	39502
AX1180	8435223411739	180	25/500	39503
AX1220	8435223411746	220	25/500	39504
AX1240	8435223411753	240	25/500	39505
AX1280	8435223411760	280	25/500	39506
AX1360	8435223411777	360	25/1000	39507

## LIJA AL AGUA - CARBURO DE SILICIO *premium*

ART	EAN13	GRANO	EMB	ELK3
AX3220	8435223411975	220	25/500	39532
AX3240	8435223411982	240	25/500	39533
AX3280	8435223411999	280	25/500	39534
AX3320	8435223412002	320	25/1000	39535
AX3360	8435223412019	360	25/1000	39536
AX3400	8435223412033	400	25/1000	39537
AX3500	8435223412040	500	25/1000	39538
AX3600	8435223412057	600	25/1000	39539
AX4000	8435223412064	1000	25/1000	39540
AX4200	8435223412071	1200	25/1000	39541
AX4500	8435223412088	2500	25/1000	39542

Aptas para uso en Seco.

## TELA ESMERIL - ÓXIDO DE ALUMINIO *premium*

ART	EAN13	GRANO	EMB	ELK3
AX2036	8435223411784	36	25/250	39513
AX2040	8435223411791	40	25/250	39514
AX2050	8435223411807	50	25/250	39515
AX2060	8435223411814	60	25/250	39516
AX2080	8435223411821	80	25/500	39517
AX2100	8435223411838	100	25/500	39518
AX2120	8435223411845	120	25/500	39519
AX2150	8435223411852	150	25/500	39520
AX2180	8435223411869	180	25/500	39521
AX2220	8435223411876	220	25/500	39522
AX2240	8435223411883	240	25/500	39523
AX2280	8435223411890	280	25/500	39524
AX2320	8435223411906	320	25/500	39525

## PAPEL DE LIJA - ÓXIDO DE ALUMINIO *classic*

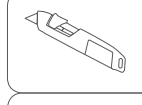
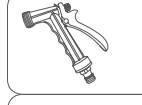
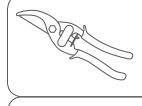
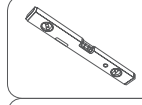
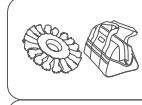
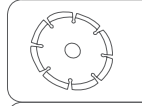
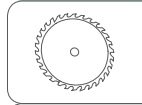
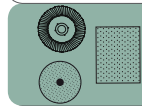
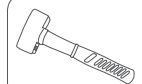
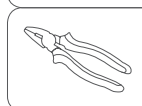
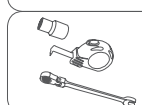
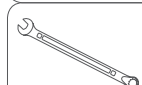
ART	EAN13	GRANO	EMB	ELK3
AX01	8435223411654	220	25/500	39508
AX02	8435223411661	180	25/500	39509
AX025	8435223415560	150	25/500	39499
AX03	8435223411678	120	25/500	39510
AX031	8435223415553	100	25/500	39498
AX04	8435223411685	80	25/500	39511
AX046	8435223415546	60	25/500	39497
AX05	8435223411692	50	25/500	39512
AX06	84352234116154	40	25/500	39346

## DISCO DE FIBRA - Ø 180 mm *premium*

ART	EAN13	GRANO	EMB	ELK3
AY1824	8435223412095	24	25/250	39543
AY1836	8435223412101	36	25/500	39544
AY1850	8435223412118	50	25/500	39545
AY1860	8435223412132	60	25/500	39546
AY1880	8435223412149	80	25/500	39547
AY1900	8435223412156	100	25/500	39548
AY1920	8435223412163	120	25/500	39549

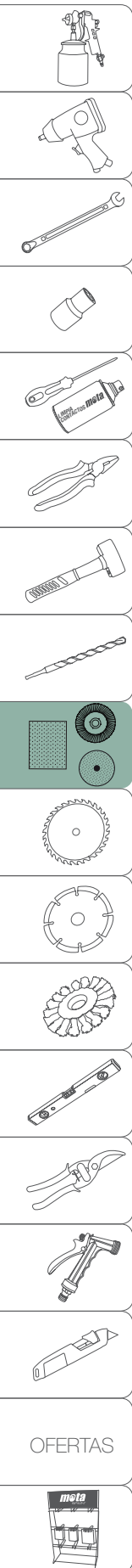
## LIJA AL AGUA - CARBURO DE SILICIO *premium*

ART	EAN13	GRANO	EMB	ELK3
AX3060	8435223411913	60	25/500	39526
AX3080	8435223411920	80	25/500	39527
AX3100	8435223411937	100	25/500	39528
AX3120	8435223411944	120	25/500	39529
AX3150	8435223411951	150	25/500	39530
AX3180	8435223411968	180	25/500	39531



OFERTAS





AZ402012



AZJ315



SA3012



## LIJA MONTADA - ESPIGA Ø 6 mm

**classic**

ART	EAN13	GRANO	CARACTERÍSTICA	MÁX. RPM	EMB	ELK3
AZ31505	8435223412170	50	30 x 15 mm	25500	10/300	89206
AZ31508	8435223412187	80	30 x 15 mm	25500	10/300	89207
AZ31512	8435223412194	120	30 x 15 mm	25500	10/300	89208
AZ32505	8435223412200	50	30 x 25 mm	25500	10/300	89209
AZ32508	8435223412217	80	30 x 25 mm	25500	10/300	89210
AZ32512	8435223412224	120	30 x 25 mm	25500	10/300	89211
AZ42005	8435223412231	50	40 x 20 mm	19100	10/300	89212
AZ42008	8435223412248	80	40 x 20 mm	19100	10/300	89213
AZ42012	8435223412255	120	40 x 20 mm	19100	10/300	89214
AZ43005	8435223412262	50	40 x 30 mm	19100	5/150	89215
AZ43008	8435223412279	80	40 x 30 mm	19100	5/150	89216
AZ43012	8435223412286	120	40 x 30 mm	19100	5/150	89217
AZ53005	8435223412293	50	50 x 30 mm	15300	5/150	89218
AZ53008	8435223412309	80	50 x 30 mm	15300	5/150	89219
AZ53012	8435223412316	120	50 x 30 mm	15300	5/150	89220
AZ63005	8435223412323	50	60 x 30 mm	12700	5/150	89221
AZ63008	8435223412330	80	60 x 30 mm	12700	5/150	89222
AZ63012	8435223412347	120	60 x 30 mm	12700	5/150	89223

## JUEGOS LIJAS MONTADAS - ESPIGA Ø 6 mm

**classic**

ART	EAN13	GRANO	Ø	ESPESOR	EMB	ELK3
AZJ315	8435223412750	50-80-120	Ø 30 mm	15 mm	10/40	89200
AZJ325	8435223412767	50-80-120	Ø 30 mm	25 mm	10/40	89201
AZJ420	8435223412774	50-80-120	Ø 40 mm	20 mm	10/40	89202
AZJ430	8435223412781	50-80-120	Ø 40 mm	30 mm	10/40	89203
AZJ530	8435223412798	50-80-120	Ø 50 mm	30 mm	10/40	89204
AZJ630	8435223412804	50-80-120	Ø 60 mm	30 mm	10/40	89205

## SIERRA CIRCULAR PARA ALUMINIO

**classic**

ART	EAN13	Ø	DIENTES	MÁX. RPM	EMB
SA3012	8435223406636	305 mm	12"	120	4800 10/20

## SIERRA CIRCULAR PARA MADERA - INSERTOS DE WIDIA

**classic**

ART	EAN13	Ø	MÁX. RPM	EMB	ELK3
SC124-P	8435223405868	115 mm	4 1/2"	24	10000 10/100 39550
SC140-P	8435223405875	115 mm	4 1/2"	40	10000 10/100 39551





+INFO

SIERRA CIRCULAR PARA MADERA - INSERTOS DE VIDIA *classic*

ART	EAN13	Ø	DIENTES	MÁX. RPM	EMB	ELK3	
SC724-P	8435223405882	180 mm	7"	24	6400	10/50	39552
SC740-P	8435223405899	180 mm	7"	40	6400	10/50	39553
SC760-P	8435223405905	180 mm	7"	60	6400	10/50	39554
SC2330-P	8435223408623	230 mm	9"	30	5000	5/50	39555
SC2348-P	8435223409903	230 mm	9"	48	5000	5/50	39556
SC2540-P	8435223400740	255 mm	10"	40	4500	5/20	39557
SC2560-P	8435223400764	255 mm	10"	60	4500	5/20	39558
SC2580-P	8435223406667	255 mm	10"	80	4500	5/20	39559
SC3048	8435223400757	300 mm	12"	48	3800	5/20	39235
SC3072-P	8435223400764	300 mm	12"	72	3800	5/20	39236
SC3096-P	8435223411562	300 mm	12"	96	3800	5/20	39237
SC3099-P	8435223411579	300 mm	12"	120	3800	5/20	39238
SC3548-P	8435223400788	350 mm	14"	48	3200	5/10	39239
SC3572	843522340788	350 mm	14"	72	3200	5/10	
SC4048-P	8435223400795	400 mm	16"	48	2800	5/10	39243
SC4096-P	8435223400801	400 mm	16"	96	2800	5/10	39244



SC124



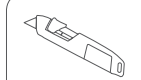
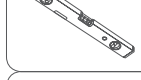
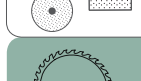
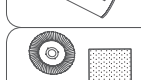
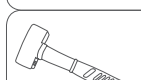
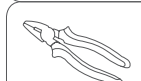
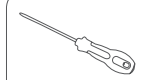
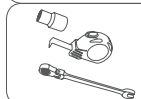
SC724

SIERRA COPA BIMETÁLICAS *classic*

ART	EAN13	Ø	SOPORTE	RPM MÁX.	EMB	ELK3	
SY1014	8435223410572	14 mm	9/16"	SY5100	3000	10/100	39581
SY1016	8435223410589	16 mm	5/8"	SY5100	3000	10/100	39582
SY1017	8435223410596	17 mm	11/16"	SY5100	3000	10/100	39583
SY1019	8435223410602	19 mm	3/4"	SY5100	3000	10/100	39584
SY1020	8435223410619	20 mm	25/32"	SY5100	3000	10/100	39585
SY1021	8435223410626	21 mm	13/16"	SY5100	3000	10/100	39586
SY1022	8435223410633	22 mm	7/8"	SY5100	3000	10/100	39587
SY1024	8435223410640	24 mm	15/16"	SY5100	3000	10/100	39588
SY1025	8435223410657	25 mm	1"	SY5100	2700	10/100	39589
SY1027	8435223410664	27 mm	1 1/16"	SY5100	2700	10/100	39590
SY1029	8435223410671	29 mm	1 1/8"	SY5100	2700	10/100	39591
SY1030	8435223410688	30 mm	1 3/16"	SY5100	2400	10/100	39592
SY1032	8435223410695	32 mm	1 1/4"	SY5200	2400	10/100	39593
SY1033	8435223410701	33 mm	1 5/16"	SY5200	2400	10/100	39594
SY1035	8435223410718	35 mm	1 3/8"	SY5200	2400	10/100	39595
SY1037	8435223410725	37 mm	1 7/16"	SY5200	2400	10/60	39596
SY1038	8435223410732	38 mm	1 1/2"	SY5200	2100	10/60	39597
SY1040	8435223410749	40 mm	1 9/16"	SY5200	2100	10/60	39598



SY1019



OFERTAS





SY1032



SY1038



SY5200

## SIERRAS COPA BIMETÁLICAS

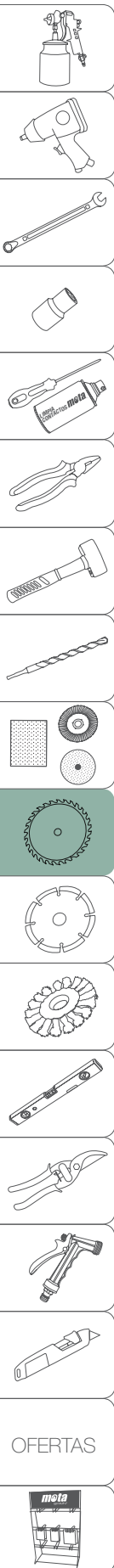
*classic*

ART	EAN13	Ø	EMB	ELK3
SY1041	8435223410756	41 mm 1 5/8"	10/60	39599
SY1043	8435223410763	43 mm 1 11/16"	10/60	39600
SY1044	8435223410770	44 mm 1 3/4"	10/60	39601
SY1046	8435223410787	46 mm 1 13/16"	10/60	39602
SY1048	8435223410794	48 mm 1 7/8"	10/60	39603
SY1051	8435223410800	51 mm 2"	10/60	39604
SY1054	8435223410824	54 mm 2 1/8"	10/60	39606
SY1057	8435223410831	57 mm 2 1/4"	10/60	39607
SY1059	8435223410848	59 mm 2 5/16"	10/60	39608
SY1060	8435223410855	60 mm 2 3/8"	5/20	39609
SY1064	8435223410862	64 mm 2 1/2"	5/20	39610
SY1065	8435223410879	65 mm 2 9/16"	5/20	39611
SY1067	8435223410886	67 mm 2 5/8"	5/20	39612
SY1068	8435223410893	68 mm 2 11/16"	5/20	39613
SY1070	8435223410909	70 mm 2 3/4"	5/20	39614
SY1073	8435223410916	73 mm 2 7/8"	5/20	39615
SY1076	8435223410923	76 mm 3"	5/20	39616
SY1079	8435223410930	79 mm 3 1/8"	5/20	39617
SY1083	8435223410947	83 mm 3 1/4"	5/20	39618
SY1086	8435223410954	86 mm 3 3/8"	5/20	39619
SY1092	8435223410978	92 mm 3 5/8"	5/20	39621
SY1095	8435223410985	95 mm 3 3/4"	5/20	39622
SY1102	8435223410992	102 mm 4"	5/10	39623
SY1105	8435223411005	105 mm 4 1/8"	5/10	39624
SY1111	8435223411012	111 mm 4 3/8"	5/10	39625
SY1121	8435223411029	121 mm 4 3/4"	5/10	39626
SY1127	8435223411036	127 mm 5"	5/10	39627
SY1146	8435223411050	146 mm 5 3/4"	5/10	

## SOPORTES PARA SIERRAS COPA

*classic*

ART	EAN13	COMPOSICIÓN	EMB	ELK3
SY5100	8435223411074	Para sierras copas de 14 a 30 mm	20/100	39630
SY5200	8435223411081	Para sierras copas de 32 a 152 mm	10/50	39631



OFERTAS



+INFO

## JUEGOS SIERRAS COPA BIMETÁLICAS

classic

ART	EAN13	COMPOSICIÓN	EMB	ELK3
SYJ01	8435223411098	5 Sierras copa Ø: 19, 22, 25, 29 y 32 mm 1 Soporte SY5100 c/adaptador para Ø 14 a 32 mm.	10	39245
SYJ02	8435223411104	6 Sierras copa Ø: 19, 22, 32, 38, 44 y 57 mm. 1 Soporte SY5100 c/adaptador: para Ø 14 a 30 mm. 1 Soporte SY5200: para Ø 32 a 152 mm.	10	39580



SYJ02

## DISCO DE CORTE - HIERRO Y ACERO INOXIDABLE

classic

ART	EAN13	MEDIDA	TIPO	CENTRO	MÁX. RPM	EMB	ELK3
D1110	8435223400429	115 x 1,0 x 22,2	T41 A46R-BF		13300	100/400	39632
D1116	8435223400436	115 x 1,6 x 22,2	T41 A46R-BF		13300	50/200	39633
D1816	8435223400443	180 x 1,6 x 22,2	T41 A46R-BF		8500	50	39636
D1816C	8435223400481	180 x 1,6 x 22,2	T42 A46R-BF		8500	50	
D1825	8435223408715	180 x 2,5 x 22,2	T41 A30R-BF		8500	25	39638



D1110

## DISCO DE DESBASTE - HIERRO

classic

ART	EAN13	MEDIDA	TIPO	CENTRO	MÁX. RPM	EMB	ELK3
D1148	8435223400474	115 x 4,8 x 22,2	T27 A24R-BF		13300	25/100	39645
D1160	8435223411524	115 x 6,0 x 22,2	T27 A24R-BF		13300	25/100	39646
D1860	8435223400504	180 x 6,0 x 22,2	T27 A24R-BF		8500	15	39649
D2360	8435223405622	230 x 6,0 x 22,2	T27 A24R-BF		6600	15	39171



D1160

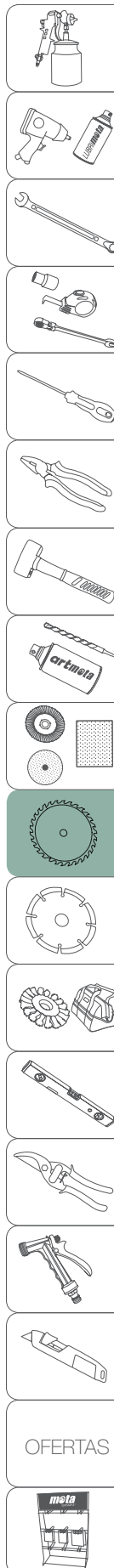
## DISCO DE CORTE - HIERRO

classic

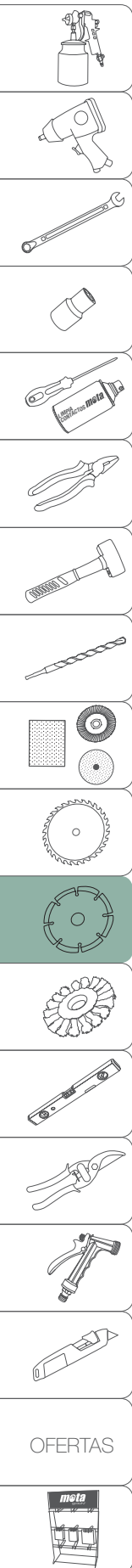
ART	EAN13	MEDIDA	TIPO	CENTRO	MÁX. RPM	EMB	ELK3
D1132	8435223400467	115 x 3,2 x 22,2	T42 A30R-BF		8500	25/100	39641
D1832	8435223400498	180 x 3,2 x 22,2	T42 A30R-BF		8500	25	
D2320	8435223411531	230 x 2,0 x 22,2	T41 A30R-BF		6600	25	
D2325	8435223400450	230 x 2,5 x 22,2	T41 A30R-BF		6600	25	
D3032	8435223411548	300 x 3,2 x 25,4	T41 A30R-BF		5100	15	39172
D3532	8435223400511	350 x 3,2 x 25,4	T41 A30R-BF		4350	15	39644



D3032



OFERTAS



## SEGMENTADO (LÁSER) - CORTE SECO

*classic*

ART	EAN13	Ø	AGUJERO	MÁX. RPM	EMB	ELK3	
SS115-P	8435223405820	115 mm	4 1/2"	22,23 mm	13200	10/100	39652
SS180	843522340603	180 mm	7"	22,23 mm	8500	10/50	
SS230-P	843522340610	230 mm	9"	22,23 mm	6600	5/50	39655

SS115, SS180: incluyen lápiz carpintero MOTA de regalo.



## TURBO - CORTE SECO

*classic*

ART	EAN13	Ø	AGUJERO	MÁX. RPM	EMB	ELK3	
ST115-P	8435223405837	115 mm	4 1/2"	22,23 mm	13200	10/100	39656
ST180	843522340641	180 mm	7"	22,23 mm	8500	10/50	
ST230	843522340658	230 mm	9"	22,23 mm	6600	5/50	39659



## MULTITURBO - CORTE SECO

*classic*

ART	EAN13	Ø	AGUJERO	MÁX. RPM	EMB	ELK3	
SL115	8435223404441	115 mm	4 1/2"	22,23 mm	13200	10/100	39653
SL180	8435223404458	180 mm	7"	22,23 mm	8500	10/50	
SL230	8435223405578	230 mm	9"	22,23 mm	6600	5/50	39654

SL115, SL180: incluyen lápiz carpintero MOTA de regalo.



## CONTÍNUO (LISO) - HÚMEDO

*classic*

ART	EAN13	Ø	AGUJERO	MÁX. RPM	EMB	ELK3	
SW115-P	8435223405851	115 mm	4 1/2"	22,23 mm	13200	10/100	39660
SW180	843522340672	180 mm	7"	22,23 mm	8600	10/50	
SW230-P	8435223400016	230 mm	9"	22,23 mm	6600	5/50	39663

SW180, SW230: incluyen lápiz carpintero MOTA de regalo.



## SEGMENTADO - CORTE SECO

*classic*

ART	EAN13	Ø	AGUJERO	MÁX. RPM	EMB	ELK3	
SS350	8435223400627	350 mm	14"	30,00 mm	4300	10	39664

OFERTAS



## PLANO ALTAS REVOLUCIONES - ACERO RETORCIDO

classic

ART	EAN13	Ø	MECHÓN	MÁX. RPM	EMB	ELK3
FHR115	8435223402195	115 mm	13 mm - 1/2"	11000	10/20	39675



FHR115

## FINO ALTAS REVOLUCIONES - ACERO RETORCIDO

classic

ART	EAN13	Ø	MECHÓN	MÁX. RPM	EMB	ELK3
FHR115F	8435223409385	115 mm	6 mm - 1/4"	11000	10/20	39211
FHR150F	8435223409392	150 mm	6 mm - 1/4"	9000	10/20	39212
FHR175F	8435223401111	175 mm	6 mm - 1/4"	9000	10/20	39213



FHR115F

## CIRCULAR - ACERO ONDULADO

classic

ART	EAN13	Ø	ESPESOR	MÁX. RPM	EMB	ELK3
FC100	8435223402027	100 mm	20 mm 3/4"	6000	10/50	39679
FC125	8435223402434	125 mm	20 mm 3/4"	6000	10/50	39681
FC150	8435223402041	150 mm	25 mm 1"	6000	10/30	39682
FC175	8435223402058	175 mm	25 mm 1"	6000	10/20	39683
FC200	8435223402065	200 mm	25 mm 1"	4500	10/20	39684



FC100

## CIRCULAR - ACERO RETORCIDO

classic

ART	EAN13	Ø	ESPESOR	MÁX. RPM	EMB	ELK3
FR100	8435223402072	100 mm	15 mm 5/8"	12500	10/50	39693
FR115	8435223405714	115 mm	15 mm 5/8"	11000	10/50	39694
FR125	8435223402089	125 mm	15 mm 5/8"	11000	10/50	39695
FR150	8435223402096	150 mm	20 mm 3/4"	9000	10/20	39696
FR175	8435223402102	175 mm	20 mm 3/4"	9000	10/20	39697
FR200	8435223402119	200 mm	20 mm 3/4"	6000	10/20	39698



FR200

## ALTAS REVOLUCIONES - ACERO ONDULADO

classic

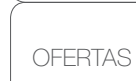
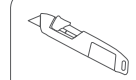
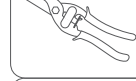
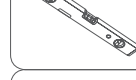
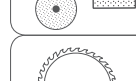
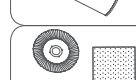
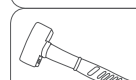
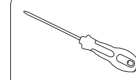
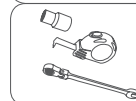
ART	EAN13	TIPO	Ø	MÁX. RPM	EMB	ELK3
FH060	8435223402133	VASO	60 mm	12500	10/100	39665
FH075	8435223402140	VASO	75 mm	12500	10/80	39666
FT0100	8435223402201	VASO	100 mm	8500	10/30	39667
FT0125	8435223402218	VASO	125 mm	6500	10/20	39668
FH0100	8435223402157	CÓNICO	100 mm	12500	10/80	39669
FH0115	8435223402164	CÓNICO	115 mm	12500	10/80	39670

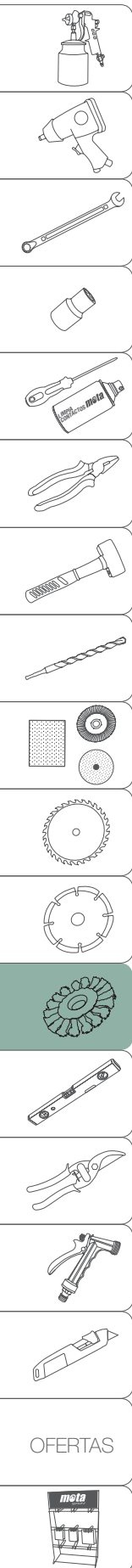


FT0100



FH0100





FHR60



FHR100



FTR080



FAB012



FAT050



FAC050



BRONCEADO



BRONCE



INOXIDABLE



F1100



## ALTAS REVOLUCIONES - ACERO RETORCIDO

*classic*

ART	EAN13	TIPO	Ø	MÁX. RPM	EMB	ELK3
FHR60	8435223402171	VASO	60 mm	12500	10/100	39671
FHR100	8435223402188	CÓNICO	100 mm	11000	10/80	39672
FTR080	8435223402225	TAZA	80 mm	8500	10/20	39673
FTR125	8435223402232	TAZA	125 mm	6500	10/20	39674

## BROCHA CON ESPIGA - Ø 6 mm - 1/4"

*classic*

ART	EAN13	Ø	MÁX. RPM	EMB	ELK3
FAB012	8435223402249	12 mm	6000	10/200	39685
FAB017	8435223402256	17 mm	6000	10/200	39686
FAB026	8435223402263	26 mm	6000	10/200	39687

## TAZA CON ESPIGA - Ø 6 mm - 1/4"

*classic*

ART	EAN13	Ø	MÁX. RPM	EMB	ELK3
FAT050	8435223402300	50 mm	4500	10/200	39688
FAT075	8435223402317	75 mm	4500	10/100	39689

## CIRCULAR CON ESPIGA - Ø 6 mm - 1/4"

*classic*

ART	EAN13	Ø	MÁX. RPM	EMB	ELK3
FAC050	8435223402270	50 mm	7500	10/250	39690
FAC075	8435223402287	75 mm	4500	10/150	39691
FAC100	8435223402294	100 mm	4500	10/100	39692

## UNIVERSAL DE MANO - CABO PLÁSTICO

*classic*

ART	EAN13	ALAMBRE	CABO	LARGO	EMB	ELK3
F116A	8435223401969	BRONCEADO	ROJO	245 mm	24/192	39680
F116B	8435223401983	BRONCE	AMARILLO	245 mm	24/192	39676
F116I	8435223401976	INOXIDABLE	AZUL	245 mm	24/192	39677

## LIMPIA LIMAS Y ESCOFINAS

*classic*

ART	EAN13	ALAMBRE	CABO	LARGO	EMB	ELK3
F1100	8435223402010	ACERO TEMPLADO	AZUL	230 mm	10/120	39678



### 21 BOLSILLOS

premium

ART	EAN13	LITROS	MEDIDA	EMB	ELK3
BZ01	8435223409408	16	Largo 330, Ancho 210, Alto 210 mm	25	39990



BZ01



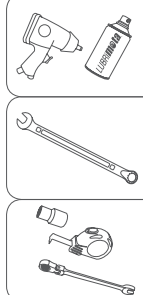
### 24 BOLSILLOS

premium

ART	EAN13	LITROS	MEDIDA	EMB	ELK3
BZ02	8435223409415	28	Largo 410, Ancho 230, Alto 250 mm	20	39991



BZ02



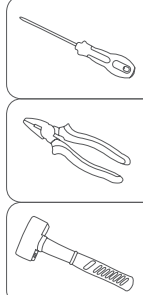
### 28 BOLSILLOS

premium

ART	EAN13	LITROS	MEDIDA	EMB	ELK3
BZ03	8435223409422	37	Largo 450, Ancho 280, Alto 250 mm	10	39992



BZ03



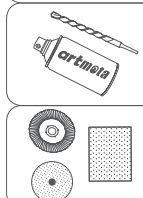
### 14 BOLSILLOS - DOBLE ANCHO

premium

ART	EAN13	LITROS	MEDIDA	EMB	ELK3
BZ04	8435223409439	46	Largo 450, Ancho 310, Alto 250 mm	10	39993



BZ04



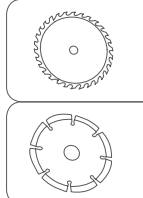
### PORTA HERRAMIENTAS

classic

ART	EAN13	BOLSILLOS	MEDIDA	EMB	ELK3
BZ06	8435223409453	7	Largo 240, Ancho 280 mm	20	39995



BZ06



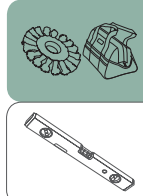
### PORTA TALADRO

classic

ART	EAN13	BOLSILLOS	MEDIDA	EMB	ELK3
BZ07	8435223409460	5	Largo 432, Ancho 178 mm	20	39157



BZ07



### MALETINES Y MOCHILAS

premium

ART	EAN13	BOLSILLOS	LITROS	MEDIDA	EMB	€
BZ12	8435223409866	23	25	Largo 340, Ancho 180, Alto 440 mm	16	
BZ13	8435223409873	14	10	Largo 410 Ancho 90, Alto 300 mm	16	
BZ14	8435223409880	7	10	Largo 410, Ancho 100, Alto 300 mm	20	
BZ15	8435223411142	28	19	Largo 400, Ancho 160, Alto 305 mm	20	



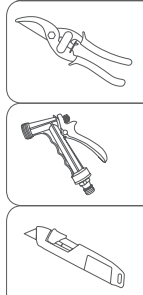
BZ12

BZ13



BZ14

BZ15



OFERTAS





CL040

## MEDIDOR Y CALCULADOR LÁSER *premium plus*

ART	EAN13	MEDICIÓN	PRECISIÓN	CLASE	EMB	ELK3
CL040	8435223414488	0,05 - 40 m	± 2 mm	II	10	39953

**Numerosas funciones prácticas:** medición simple y doble indirecta de longitud, medición continua, función de suma, resta y memoria. Teorema de Pitágoras. Calcula áreas y volúmenes. Alojamiento en el dorso para trípode, encastre de 1/4".

## NIVEL LÁSER GIRO MANUAL *classic*

ART	EAN13	TIPO	POTENCIA	PRECISIÓN	EMB	ELK3
NL100	8435223400924	BASCULANTE	< 1mW	± 0,5 mm/m	4	39950

Incluye: Caja de Transporte y Trípode

## NIVEL LÁSER ROTATIVO CON MOTOR *classic*

ART	EAN13	TIPO	POTENCIA	PRECISIÓN	EMB	€
NL200	8435223404656	AUTOMÁTICO	< 1mW	± 0,5 mm/m	2	

Incluye: Caja de Transporte y Trípode




NL100

NL200

## NIVEL ALUMINIO ANODIZADO MAGNÉTICO *premium*

ART	EAN13	LARGO	GOTAS	EMB	ELK3
NP50	8435223405639	500 mm	3	6/60	39700
NP60	8435223405646	600 mm	3	6/60	39701

Incluyen 3 burbujas.



NP50

## NIVEL ALUMINIO PINTADO *classic*

ART	EAN13	LARGO	GOTAS	EMB	ELK3
N30	8435223400931	300 mm	3	6/60	39702
N40	8435223400948	400 mm	3	6/60	39703
N50	8435223400955	500 mm	3	6/60	39704
N60	8435223400962	600 mm	3	6/60	39705
N80	8435223400979	800 mm	3	6/60	39706
N100	8435223400986	1000 mm	3	6/60	39707

Incluyen 3 burbujas.



N30



NP23

## NIVEL PLÁSTICO MAGNÉTICO *classic*

ART	EAN13	LARGO	GOTAS	EMB	ELK3
NP23	8435223401013	230 mm	3	10/100	39708

Incluye 3 burbujas.

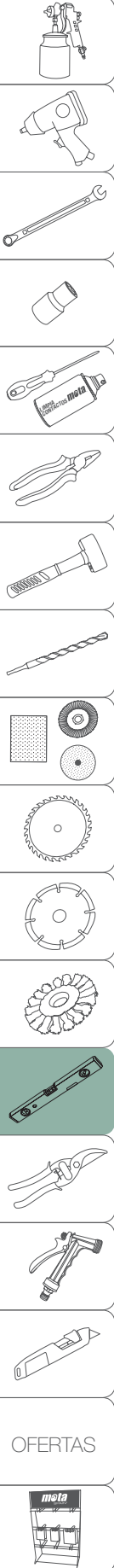
## RUEDA MEDIDORA - TODO TERRENO / BOLSA PROTECTORA *classic*

ART	EAN13	MEDICIÓN	RUEDA	EMB	ELK3
C1000	8435223400917	10.000 m	Ø 320 mm	2	39952
C1000/M	8435223405752	MÁQUINA CONTADORA CON BASE			39954
C1000/P	8435223408340	MANIJA			



C1000/M

C1000



OFERTAS





+INFO

CUTTERS

mota

## LÁPIZ CARPINTERO

classic

ART	EAN13	DESCRIPCIÓN	EMB	ELK3
LP18	8435223405653	Caja expositora de 50 unidades	50/1000	39710



LP18

## TANZA TIRA LÍNEAS

classic

ART	EAN13	LARGO TANZA	COLOR TIZA	EMB	ELK3
AS30	8435223403949	20 m	AZUL	6/48	39711
AS31	8435223403956	TIZA EN POLVO AZUL		12/120	39712



AS30

## SIERRA PARA MAMPOSTERÍA EN SECO

classic

ART	EAN13	LARGO HOJA	DIENTES	EMB	ELK3
AS15	8435223408692	150 mm 6"	TRABADOS	5/50	39713



AS15

## CUTTER RETRÁCTIL HOJA TRAPEZOIDAL

premium

ART	EAN13	TRABA	LARGO	EMB	ELK3
C100	8435223401877	MECÁNICA	155 mm	10/100	39740
C110	8435223401884	MANUAL	170 mm	10/100	39741



C100

C110

## CUTTER DE PRECISIÓN HOJA PRECORTADA


premium

ART	EAN13	CUERPO	HOJA	TRABA	EMB	ELK3
C209	8435223401914	METÁLICO	9 mm	RUEDA METÁLICA	10/100	39742
C218	8435223401891	METÁLICO	18 mm	RUEDA PLÁSTICA	10/100	39743
C109	8435223401921	PLÁSTICO	9 mm	PRESIÓN	10/100	39745
C118	8435223401907	PLÁSTICO	18 mm	RUEDA	10/100	39748



C209

C218




C109

C118

## HOJA DE REPUESTO

premium

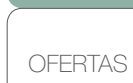
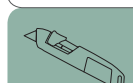
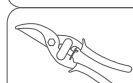
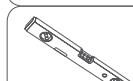
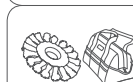
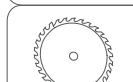
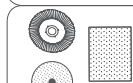
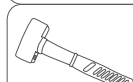
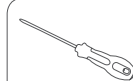
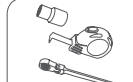
ART	EAN13	TIPO	HOJA	EMB	ELK3
C00	8435223401938	TRAPEZOIDAL	UNIVERSAL	10/100	39747
C09	8435223401952	PRECORTADA	9 mm	10/100	39744
C18	8435223401945	PRECORTADA	18 mm	10/100	39749



C00

C09

C18





TP215

TP216

## PODA Y RECOLECCIÓN - ALUMINIO

premium

ART	EAN13	CORTE MÁX.	LARGO TOTAL	EMB	ELK3
TP215	8435223408128	25 mm 1"	215 mm	10/60	39720

## REPUESTO TP215

premium

ART	EAN13	DESCRIPCIÓN	EMB	ELK3
TP216	8435223408135	HOJA Y MUELLE TIPO GUSANO P/TP215	20	



TP118

## VENDIMIA - ACERO FORJADO

classic

ART	EAN13	LARGO TOTAL	HOJA	EMB	€
TP118	8435223406049	200 mm	DENTADA	10/60	



TP060

## COSECHA CÍTRICOS

classic

ART	EAN13	LARGO TOTAL	HOJA	EMB	ELK3
TP060	8435223406032	115 mm	CURVAS	10/60	39714



TP800

## PODA YUNQUE - DOBLE MULTIPLICACIÓN

premium

ART	EAN13	CORTE MÁX.	LARGO TOTAL	EMB	ELK3
TP800	8435223406629	40 mm 1 1/2"	700 mm	6	39725

## REPUESTO TP800

premium

ART	EAN13	DESCRIPCIÓN	EMB	ELK3
TP800/C	8435223407428	CUCHILLA P/TP800	10	
TP800/Y	8435223407435	YUNQUE P/TP800	10	39737



TP800/C



TP800/Y

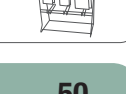
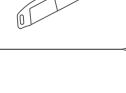
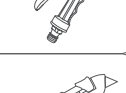
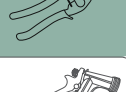

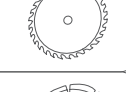
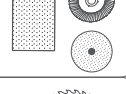
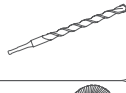
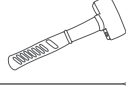
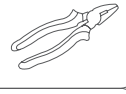
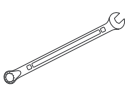
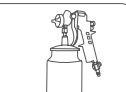


TP900

## PODA - DOS MANOS

premium

ART	EAN13	CORTE MÁX.	LARGO TOTAL	EMB	ELK3
TP900	8435223406117	32 mm 1 4/16"	700 mm	6	39726





+INFO

**PODA Y JARDINERÍA***classic*

ART	EAN13	CORTE MÁX.	LARGO TOTAL	EMB	ELK3
TP419	8435223406100	10 mm 3/8"	180 mm	6/60	39724



TP419

**TIJERA PARA CERCO - CABO MADERA***classic*

ART	EAN13	LARGO HOJA	HOJA	EMB	ELK3
TP601	8435223415522	250 mm	ONDULADA	10	39728



TP601


**TIJERA PARA CERCO***premium*

ART	EAN13	LARGO HOJA	HOJA	EMB	ELK3
TP701	8435223406131	250 mm	ONDULADA	10	39722



TP701


**HACHA DE MANO - CABO FIBRA DE VIDRIO***classic*

ART	EAN13		LARGO TOTAL	EMB	ELK3
MHF	8435223404076	600 gr	375 mm	6/24	39730



MHF

**HACHA DE MANO - CABO MADERA***classic*

ART	EAN13		LARGO TOTAL	EMB	ELK3
MHM	8435223404069	600 gr	353 mm	6/24	39729



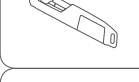
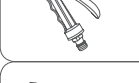
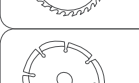
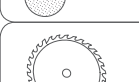
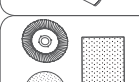
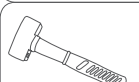
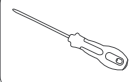
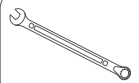
MHM

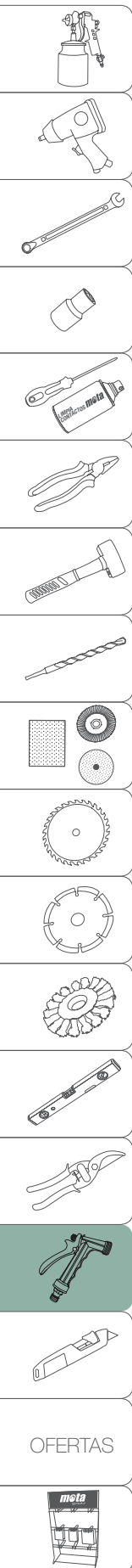
**SERRUCHO DE PODA CURVO***classic*

ART	EAN13	LARGO HOJA	HOJA	EMB	ELK3
TP533	8435223415539	350 mm	DIENTES DE DOBLE CORTE	10/60	39731



TP533





AR22



## MULTIFUNCIÓN METÁLICA

*premium*

ART	EAN13	CHORROS	CONECTOR	EMB	ELK3
AR22	8435223411234	7	1/2"	10/40	89121

AR21



## REGULABLE DE ALUMINIO

*premium*

ART	EAN13	CAUDAL	CONECTOR	EMB	ELK3
AR21	8435223411227	DE JET A BRUMA	1/2"	10/40	89122

AR12



## ALUMÍNIO

*classic*

ART	EAN13	CAUDAL	CONECTOR	EMB	ELK3
AR12	8435223411210	DE JET A BRUMA	1/2"	10/40	89123

AR11



## PLÁSTICA

*classic*

ART	EAN13	CAUDAL	CONECTOR	EMB	ELK3
AR11	8435223411203	DE JET A BRUMA	1/2"	10/40	89124

AR04



## MULTIFUNCIÓN PLÁSTICA

*classic*

ART	EAN13	CHORRO	CONECTOR	EMB	ELK3
AR04	8435223409927	7	1/2"	10/40	89125

AR03



## PLÁSTICA

*classic*

ART	EAN13	CAUDAL	CONECTOR	EMB	ELK3
AR03	8435223411197	DE JET A BRUMA	1/2"	10/40	89126

AR30



## LANZA DE RIEGO CON CONECTORES

*classic*

ART	EAN13	DETALLE	EMB	ELK3
AR30	8435223411241	Lanza ajustable. Conector rápido para manguera de 1/2". Conector de bloqueo para manguera de 1/2". Conector para grifo de 3/4" y 1".	10/40	89127

AR31



## CONECTOR RÁPIDO CON BLOQUEO

*classic*

ART	EAN13	DETALLE	EMB	ELK3
AR31	8435223411258	Conector de 1/2".	10/40	89128

## FILTRO - ENTRADA DE AIRE 1/4"

ART	EAN13	MÁX. PRESIÓN	FILTRADO	EMB	ELK3
A222	8435223412644	9,5 bar / 140 psi	40 u	20	89008



A222



A223

## LUBRICADOR - ENTRADA DE AIRE 1/4"

ART	EAN13	MÁX. PRESIÓN	FILTRADO	EMB	ELK3
A223	8435223412651	9,6 bar / 140 psi	40 u	20	89009

## PUNTA PLANA ENCASTRE 1/4" HEXAGONAL

ART	EAN13	PUNTA	LARGO	EMB	€
BP030525	8435223403468	3.0 X 0.5	25 mm	10	
BP040525	8435223403475	4.0 X 0.5	25 mm	10	
BP081225	8435223403536	8.0 X 1.2	25 mm	10	
BP081625	8435223403543	8.0 X 1.6	25 mm	10	

## PUNTA TORX® 1/4" HEXAGONAL

ART	EAN13	PUNTA	LARGO	EMB	€
BT0625	8435223403550	T06	25 mm	10	
BT0650	8435223403666	T06	50 mm	10	
BT0750	8435223403673	T07	50 mm	10	
BT0850	8435223403680	T08	50 mm	10	
BT0950	8435223403697	T09	50 mm	10	
BT1550	8435223403710	T15	50 mm	10	
BT2050	8435223403727	T20	50 mm	10	
BT2750	8435223403741	T27	50 mm	10	



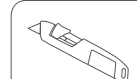
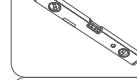
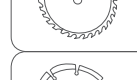
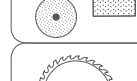
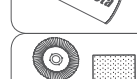
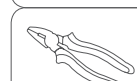
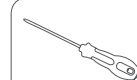
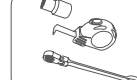
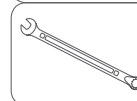
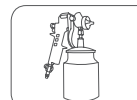
BT2750



BTH0825

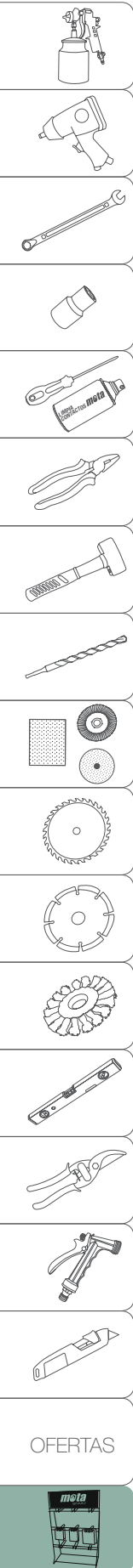
## PUNTA TORX® 1/4" HEXAGONAL HUECO

ART	EAN13	PUNTA	LARGO	EMB	€
BTH0725	8435223403567	TH07	25 mm	10	
BTH0825	8435223403574	TH08	25 mm	10	
BTH0925	8435223403581	TH09	25 mm	10	
BTH1025	8435223403598	TH10	25 mm	10	
BTH1525	8435223403604	TH15	25 mm	10	
BTH2025	8435223403611	TH20	25 mm	10	
BTH2525	8435223403628	TH25	25 mm	10	
BTH2725	8435223403635	TH27	25 mm	10	
BTH4025	8435223403659	TH40	25 mm	10	



OFERTAS





EX01



## MULTIPROPÓSITO

ART	EAN13	MEDIDA	GANCHOS	ELK3
EX01	8435223405523	Alto 975, Ancho 640 mm x 18 mm	10	00027

No incluyen productos.

EX03



## TABLERO LLAVES

ART	EAN13	MEDIDA	ESPACIOS	€
EX03	8435223405677	Largo 820, Alto 780 mm	35	

No incluyen productos.

EX04



## CINTAS, CEPILLOS

ART	EAN13	MEDIDA	GANCHOS	€
EX04	8435223405721	Alto 770, Ancho 420, Profundidad 250 mm	9	

No incluyen productos.

EX05




## DESTORNILLADORES

ART	EAN13	MEDIDA	GANCHOS	ELK3
EX05	8435223405738	Alto 600, Ancho 400, Profundidad 210 mm	11	00026

No incluyen productos.

EX06



## PIE MULTIPROPÓSITO

ART	EAN13	TIPO	MEDIDA	€
EX06	8435223406612	INICIAL	Alto 2300, Ancho 700, Prof. 500 mm	
EX06A	8435223412699	CONTINUACIÓN	Alto 2300, Ancho 700, Prof. 500 mm	
EX06C	8435223412705	ESQUINA	Alto 2300, Ancho 900, Prof. 430 mm	
XG6-S	8435223406681	GANCHO SIMPLE	-	

No incluyen productos.

EX20



## LIJAS MULTITIPO / GRANO

ART	EAN13	MEDIDA	€
EX20	8435223416468	Alto 545, Ancho 255 mm, Profundidad 275 mm	

No incluyen productos.

1. Todos los productos fabricados por **MOTA Herramientas S.L.** están amparados por la Garantía Total contra cualquier defecto de fabricación o material, de forma que los clientes tendrán derecho a la reposición de la pieza o piezas defectuosas siempre que el defecto tenga su origen directo en la fabricación o en el material de la misma.

2. El derecho de reposición se limita a la sustitución de la pieza defectuosa por otra nueva previa aceptación del departamento técnico y no comprenderá abono de ninguna clase.

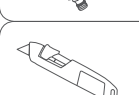
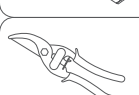
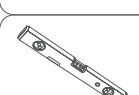
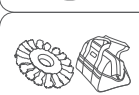
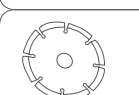
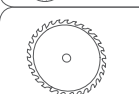
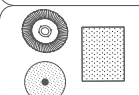
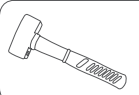
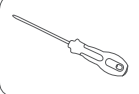
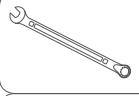
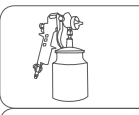

3. La Garantía Total no ampara los defectos provenientes del desgaste o de la mala conservación y/o utilización de los productos por el cliente.

4. El plazo de la Garantía es de un año a partir de la fecha de compra, en el caso de productos sujetos a desgaste normal con el uso, tales como herramientas neumáticas y eléctricas. Las herramientas manuales gozan de garantía de por vida siempre y cuando se las utilice para y con el objeto que fueran fabricadas. Los materiales consumibles tales como cepillos, brocas, cuchillas, puntas, discos abrasivos, discos diamantados, paletas, tijeras de poda, sierras, lijas de mano y máquina tienen garantía de buen funcionamiento, la cual caduca con su desgaste. En el caso de deterioro prematuro, quedará a criterio de **MOTA Herramientas S.L.** su reposición sin cargo.

5. Para el correcto ejercicio de este derecho el cliente deberá comunicar por escrito a **MOTA Herramientas S.L.** el defecto y las piezas afectadas, indicando los datos relativos a la compra (fecha y número de factura). En el plazo de 30 días a contar desde la recepción de dicha comunicación **MOTA Herramientas S.L.** enviará a su representante de plaza a las instalaciones del cliente, a fin de suscribir conjuntamente la documentación relativa a las piezas defectuosas. Inmediatamente después, las mismas o una muestra escogida por el representante de plaza, serán remitidas a **MOTA Herramientas S.L.** a fin de que su departamento de calidad certifique el defecto. En el supuesto de que el informe del departamento de calidad confirme el defecto, **MOTA Herramientas S.L.** lo comunicará al cliente, anunciando la reposición de las piezas defectuosas.

6. La reposición se llevará a cabo en el menor plazo de tiempo posible y como norma se producirá junto con el más próximo envío de mercancía al cliente.

7. A la recepción de las piezas repuestas, el cliente deberá suscribir un documento manifestando su conformidad con la reposición efectuada y su renuncia a cualquier reclamación posterior a **MOTA Herramientas S.L.** por dicho motivo.



OFERTAS



LEA el QR para ponerse en contacto con el servicio de garantía en su lugar de residencia o ingrese a:

[www.mota.com.es/garantia](http://www.mota.com.es/garantia)


Accede a tu App Store o al sitio de descarga de aplicaciones de tu dispositivo móvil.





**MOTA HERRAMIENTAS**

Poligono Industrial Rosanes,  
Av. Rep. Fed. Alemana 10-12-14,  
Castellvi de Rosanes,  
Barcelona, Espa a.

 (+34) 937 76 58 90

 [info@mota.com.es](mailto:info@mota.com.es)

[mota.com.es](http://mota.com.es)



## REPRESENTANTE

